



LUKA KOPER

Port of Koper

SKUPINA LUKA KOPER
INFORMACIJA O POSLOVANJU
SKUPINE IN DRUŽBE
LUKA KOPER, D. D., V OBDOBJU
JANUAR – DECEMBER 2016

KAZALO

UVODNO POJASNILO	2
NOVI DOSEŽKI IN REKORDI PRISTANIŠČA V LETU 2016	3
FINANČNI KAZALNIKI	7
NAJVEČJI LADIJSKI PRETOVOR V ZGODOVINI PRISTANIŠČA	10
USPEŠNO POSLOVANJE V LETU 2016	12
POSLOVANJE SKUPINE LUKA KOPER V LETU 2016	12
POSLOVANJE DRUŽBE LUKA KOPER, D. D. , V LETU 2016	15
NEKONSOLIDIRANI RAČUNOVODSKI IZKAZI DRUŽBE LUKA KOPER, D. D.	18
KONSOLIDIRANI RAČUNOVODSKI IZKAZI SKUPINE LUKA KOPER	24

UVODNO POJASNILO

Skladno z določili Zakona o trgu finančnih instrumentov, Pravili Ljubljanske borze vrednostnih papirjev in skladno s Priporočili javnim delniškim družbam za obveščanje Ljubljanske borze vrednostnih papirjev, družba Luka Koper, d. d., Vojkovo nabrežje 38, 6501 Koper objavlja Informacijo o poslovanju Skupine in družbe Luka Koper, d. d., v obdobju januar – december 2016.

Letno poročilo 2016 bo skladno s finančnim koledarjem objavljeno 31. marca 2017.

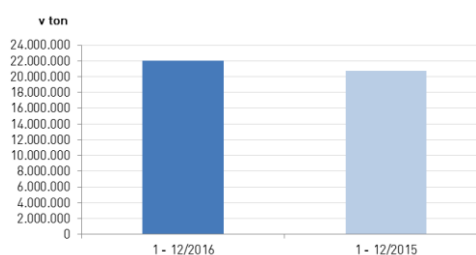
NOVI DOSEŽKI IN REKORDI PRISTANIŠČA V LETU 2016

V letu 2016 so Skupino Luka Koper zaznamovali številni dosežki in rekordi:

- V višini 22 milijonov ton blaga je bil dosežen največji ladijski pretovor v zgodovini pristanišča, ki je za 6 odstotkov presegel ladijski pretovor leta 2015. V mesecu maju 2016 je bil dosežen rekorden mesečni ladijski pretovor v zgodovini družbe v višini 2,15 milijona ton.

22.010.649 TON

LADIJSKI PRETOVOR 2016/2015 **+6 %**



- Dosežen je bil nov zgodovinski mejnik z rekordno količino pretovora kontejnerjev, vozil in generalnih tovorov:

- Pretovor kontejnerjev je v letu 2016 znašal 844,8 tisoč TEU in je za 7 odstotkov presegel količine iz leta 2015. V mesecu marcu 2016 je bil dosežen rekorden mesečni pretovor TEU v zgodovini družbe v višini 73,7 tisoč TEU.
- Pretovor avtomobilov je v letu 2016 znašal 749 tisoč avtomobilov in je za 23 odstotkov presegel količine iz leta 2015. V mesecu marcu 2016 je bil dosežen rekorden mesečni pretovor avtomobilov v zgodovini družbe v višini 70,1 tisoč avtomobilov.
- Pretovor generalnih tovorov je v letu 2016 znašal 955,1 tisoč ton in je za 27 odstotkov presegel količine iz leta 2015.

844.778 TEU

KONTEJNERJI 2016/2015 **+7 %**

749.002 VOZIL

AVTOMOBILI 2016/2015 **+23 %**

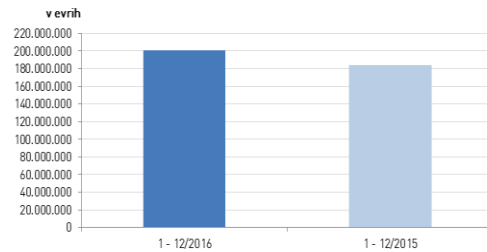
955.123 TON

GENERALNI TOVORI 2016/2015 **+27 %**

→ Čisti prihodki od prodaje so v letu 2016 dosegli rekordno višino 200,9 milijona evrov in so bili višji od doseženih v letu 2015 za 9 odstotkov.

200.935.272 EUR

ČISTI PRIHODKI OD PRODAJE 2016/2015 **+9 %**



→ Poslovni izid iz poslovanja (EBIT) je v letu 2016 dosegel rekordno višino 49,3 milijona evrov in je presegel doseženega v letu 2015 za 16 odstotkov.

49.325.438 EUR

POSLOVNI IZID IZ POSLOVANJA (EBIT) 2016/2015 **+16 %**

→ Čisti poslovni izid je v letu 2016 dosegel rekordno višino 44,4 milijona evrov, kar je za 37 odstotkov več kot leta 2015.

44.375.981 EUR

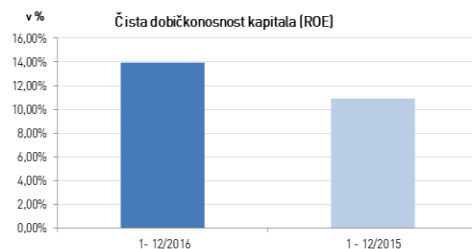
ČISTI POSLOVNI IZID 2016/2015 **+37 %**

→ Čista dobičkonosnost kapitala (ROE) je v letu 2016 znašala 13,9 odstotka, kar je 27 odstotkov oziroma 3 odstotne točke več od dosežene čiste dobičkonosnosti kapitala (ROE) v letu 2015.

13,9 %

ČISTA DOBIČKONOSNOST KAPITALA (ROE)

2016/2015 **+27 %**



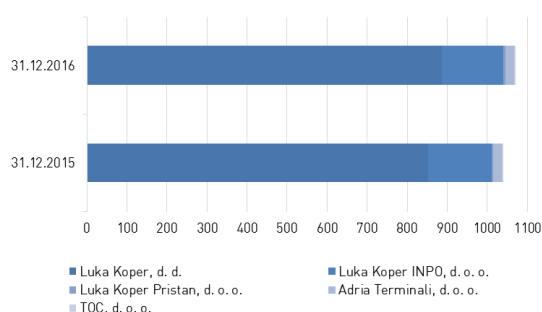
→ Za naložbe je Skupina Luka Koper v letu 2016 namenila 61,8 milijona evrov. Večje izvedene naložbe so bile:

- Zgrajeni so bili trije novi rezervoarji za potrebe terminala tekočih tovorov.
- Za potrebe kontejnerskega terminala sta bila zgrajena dva dodatna železniška tira in podaljšani trije obstoječi tiri. Urejena je bila 9.000 m² velika površina za skladiščenje kontejnerjev.
- Zaključila se je gradnja novega železniškega tira in novega mostu čez preliv za potrebe kontejnerskega terminala.
- Zaključeno je bilo prekritje kasete na čelu pomola II za potrebe povečanega pretovora avtomobilov, pridobljeno je bilo 33.000 m² površine.
- Zaključevala se je gradnja RMG proge za nova dvigala in menjava svetlobnih stolpov na kontejnerskem terminalu.
- Za naročenih 12 novih, zmogljivejših dvigal za pretovor kontejnerjev, je družba Luka Koper, d. d., v letu 2016 namenila 18,1 milijona evrov.
- Z družbo Intereuropa, d. d., je bila sklenjena pogodba za nakup asfaltiranega parkirišča na območju koprskega pristanišča, ki se ga je predhodno najemalo.
- Končana je bila prva faza izgradnje DEPO-ja, kjer so bile utrjene skladiščne in manipulativne površine za potrebe kontejnerskega terminala v velikosti 42.000 m². Z utrditvijo je predvideno skladiščenje 7 praznih kontejnerjev v višino.

→ V letu 2016 je bilo v Skupini Luka Koper realiziranih 59 novih zaposlitev. Število zaposlenih se je v letu 2016 glede na leto 2015 povečalo za 3 odstotke oziroma za 31 zaposlenih na 1.071 zaposlenih.

1.071

ŠTEVILO ZAPOSLENIH 2016/2015 **+ 3 %**



→ V začetku leta 2016 je bila sprejeta Strategija korporativne integritete družb Skupine Luke Koper ter prenovljen Etični kodeks družb Skupine Luka Koper.

→ V letu 2016 je družba Luka Koper, d. d. dobila odobrene nove projekte CarEsmatic, Elemed in RRI, ki bodo ob realizaciji predvidenih aktivnosti v višini 11,81 milijona evrov omogočili črpanje 3,63 milijona evrov sredstev.

→ Ministrstvo za okolje in prostor – Agencija Republike Slovenije za okolje je družbi Luka Koper, d. d., ponovno podelila certifikat EMAS.

- V letu 2016 se je pričela elektrifikacija mostnih dvigal na kolesih na kontejnerskem terminalu, ki namesto dizel goriva uporabljajo električno energijo. S tem se bo zmanjšal strošek energentov in emisija izpušnih plinov.
- Avtomobilski terminal še naprej ostaja med največjimi v Sredozemlju.
- Kontejnerski terminal je bil že sedmo leto zapored vodilni kontejnerski terminal na Jadranu.
- V okviru sklada Živeti s pristaniščem je bilo v letu 2016 podprtih 171 dobrih idej.
- V letu 2016 je bil organiziran 10. jubilejni Pristaniški dan.
- Privezana je bila največja kontejnerska ladja v zgodovini pristanišča, MSC Paloma s kapaciteto 14.000 TEU.

FINANČNI KAZALNIKI

Ključni kazalniki poslovanja družbe Luka Koper, d. d., in Skupine Luka Koper v letu 2016 v primerjavi z letom 2015

(v evrih)	Luka Koper, d. d.			Skupina Luka Koper		
	nerevidirano	revidirano		nerevidirano	revidirano	
Iz izkaza poslovnega izida	1 – 12 2016	1 – 12 2015	Indeks 2016/ 2015	1 – 12 2016	1 – 12 2015	Indeks 2016/ 2015
Čisti prihodki od prodaje	190.407.498	173.277.749	110	200.935.272	184.273.472	109
Poslovni izid iz poslovanja (EBIT)	45.536.427	38.826.283	117	49.325.438	42.420.503	116
Poslovni izid iz poslovanja pred amortizacijo (EBITDA)	71.043.459	65.194.564	109	75.794.126	69.935.252	108
Poslovni izid iz financiranja	963.457	-5.065.002	-19	-459.095	-5.930.515	8
Poslovni izid pred davki	46.499.884	33.761.281	138	50.763.957	37.818.216	134
Čisti poslovni izid	40.581.116	28.845.074	141	44.375.981	32.414.723	137
Dodana vrednost ¹	118.409.242	108.912.973	109	129.692.675	120.029.932	108

Iz izkaza finančnega položaja	31.12.2016	31.12.2015	Indeks 2016/ 2015	31.12.2016	31.12.2015	Indeks 2016/ 2015
Sredstva	474.886.811	448.483.218	106	492.032.345	466.991.445	105
Nekratkoročna sredstva	442.010.337	412.427.963	107	452.771.015	421.332.909	107
Kratkoročna sredstva	32.876.474	36.055.255	91	39.261.330	45.658.536	86
Kapital	304.425.949	282.847.478	108	331.978.921	306.290.469	108
Nekratkoročne obveznosti z rezervacijami in dolgoročne pasivne časovne razmejitev	133.569.095	127.660.102	105	120.680.206	121.175.916	100
Kratkoročne obveznosti	36.891.767	37.975.638	97	39.373.218	39.525.060	100
Finančne obveznosti	126.332.908	121.896.954	104	110.332.958	111.866.534	99

Iz izkaza denarnih tokov	1 – 12 2016	1 – 12 2015	Indeks 2016/ 2015	1 – 12 2016	1 – 12 2015	Indeks 2016/ 2015
Izdatki za naložbe v nepremičnine, naprave in opremo, naložbene nepremičnine in neopredmetena sredstva	60.313.916	36.871.798	164	61.781.064	37.402.753	165

¹ Dodana vrednost = čisti prihodki od prodaje + drugi prihodki + usredstveni lastni proizvodi in storitve – stroški blaga, materiala, storitev – drugi poslovni odhodki brez prevrednotovalnih poslovnih odhodkov.

(v evrih)	Luka Koper, d. d.			Skupina Luka Koper		
Kazalniki (v odstotkih)	1 – 12 2016	1 – 12 2015	Indeks 2016/ 2015	1 – 12 2016	1 – 12 2015	Indeks 2016/ 2015
Dobičkonosnost prihodkov iz poslovanja (ROS)	23,9%	22,4%	107	24,5%	23,0%	107
Čista dobičkonosnost kapitala (ROE)	13,8%	10,5%	132	13,9%	10,9%	127
Čista dobičkonosnost sredstev (ROA)	8,8%	6,5%	135	9,3%	7,0%	131
EBITDA marža	37,3%	37,6%	99	37,7%	38,0%	99
Finančne obveznosti/kapital	41,5%	43,1%	96	33,2%	36,5%	91
Neto finančna zadolženost/EBITDA ²	1,8	1,8	99	1,4	1,4	97

Ladijski pretovor (v tonah)	1 – 12 2016	1 – 12 2015	Indeks 2016/ 2015	1 – 12 2016	1 – 12 2015	Indeks 2016/ 2015
Ladijski pretovor	22.010.649	20.711.872	106	22.010.649	20.711.872	106

Število zaposlenih	1 – 12 2016	1 – 12 2015	Indeks 2016/ 2015	1 – 12 2016	1 – 12 2015	Indeks 2016/ 2015
Število zaposlenih	886	852	104	1.071	1.040	103

² Neto finančna zadolženost/EBITDA = (Finančne obveznosti – denar in denarni ustrezniki)/EBITDA

Ključni kazalniki poslovanja družbe Luka Koper, d. d., in Skupine Luka Koper v letu 2016 v primerjavi z načrtom za leto 2016

(v evrih)	Luka Koper, d. d.			Skupina Luka Koper		
	nerevidirano			nerevidirano		
Iz izkaza poslovnega izida	1 – 12 2016	Načrt 1 – 12 2016	Indeks 2016/ načrt 2016	1 – 12 2016	Načrt 1 – 12 2016	Indeks 2016/ Načrt 2016
Čisti prihodki od prodaje	190.407.498	183.807.299	104	200.935.272	194.662.753	103
Poslovni izid iz poslovanja (EBIT)	45.536.427	42.429.640	107	49.325.438	45.696.535	108
Poslovni izid iz poslovanja pred amortizacijo (EBITDA)	71.043.459	67.729.607	105	75.794.126	71.962.530	105
Čisti poslovni izid	40.581.116	34.874.304	116	44.375.981	37.776.901	117

Iz izkaza finančnega položaja	31.12.2016	Načrt 31.12.2016	Indeks 2016/ načrt 2016	31.12.2016	Načrt 31.12.2016	Indeks 2016/ načrt 2016
Sredstva	474.886.811	495.281.385	96	492.032.345	509.442.922	97
Kapital	304.425.949	307.003.418	99	331.978.921	333.162.291	100
Finančne obveznosti	126.332.908	146.771.337	86	110.332.958	131.076.473	84

Kazalniki (v odstotkih)	1 – 12 2016	Načrt 1 – 12 2016	Indeks 2016/ načrt 2016	1 – 12 2016	Načrt 1 – 12 2016	Indeks 2016/ Načrt 2016
Dobičkonosnost prihodkov iz poslovanja (ROS)	23,9%	23,1%	104	24,5%	23,5%	105
Čista dobičkonosnost kapitala (ROE)	13,8%	11,8%	117	13,9%	11,8%	118
Čista dobičkonosnost sredstev (ROA)	8,8%	7,4%	119	9,3%	7,7%	120
EBITDA marža	37,3%	36,8%	101	37,7%	37,0%	102
Finančne obveznosti/kapital	41,5%	47,8%	87	33,2%	39,3%	84
Neto finančna zadolženost/EBITDA ³	1,8	2,1	82	1,4	1,8	77

Iz izkaza denarnih tokov	1 – 12 2016	Načrt 1 – 12 2016	Indeks 2016/ načrt 2016	1 – 12 2016	Načrt 1 – 12 2016	Indeks 2016/ Načrt 2016
Izdatki za naložbe v nepremičnine, naprave in opremo, naložbene nepremičnine in neopredmetena sredstva	60.313.916	77.001.767	78	61.781.064	77.478.307	80

Ladijski pretovor (v tonah)	1 – 12 2016	Načrt 1 – 12 2016	Indeks 2016/ načrt 2016	1 – 12 2016	Načrt 1 – 12 2016	Indeks 2016/ Načrt 2016
Ladijski pretovor	22.010.649	21.428.234	103	22.010.649	21.428.234	103

³ Neto finančna zadolženost/EBITDA = (Finančne obveznosti – denar in denarni ustrezniki)/EBITDA

NAJVEČJI LADIJSKI PRETOVOR V ZGODOVINI PRISTANIŠČA

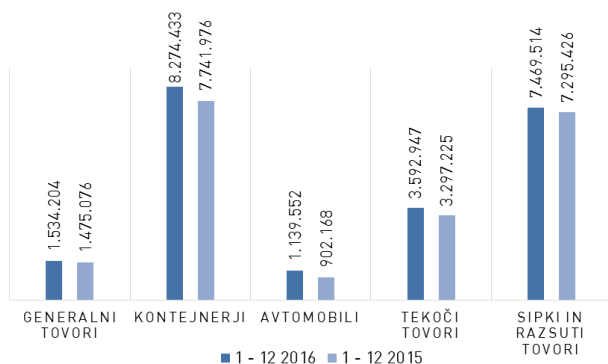
Ladijski pretovor Skupine Luka Koper je v letu 2016 znašal rekordnih 22 milijonov ton blaga, tako je presegel pretovor leta 2015 za 6 odstotkov. Pretovor kontejnerjev je v letu 2016 znašal 844,8 tisoč TEU in je za 7 odstotkov presegel količine iz leta 2015. Pretovor avtomobilov je v letu 2016 znašal 749 tisoč avtomobilov in je za 23 odstotkov presegel količine iz leta 2015. Višji ladijski pretovor je vplival na povečanje čistih prihodkov od prodaje iz naslova tržne dejavnosti, ki so v letu 2016 presegle načrtovane za 6 odstotkov oziroma za 11,5 milijona evrov.

Struktura pretovora po blagovnih skupinah

Rast pretovora glede na preteklo leto je Skupina Luka Koper dosegla na vseh blagovnih skupinah. Na skupini generalni tovari je Skupina Luka Koper poslovno leto 2016 zaključila s 4-odstotnim povečanjem ladijskega pretovora glede na leto 2015. Rast pretovora je Skupina dosegla na vseh blagovnih skupinah, razen pri pretovoru lesa zaradi nestabilnih razmer v državah Severne Afrike. Izjemne rezultate in rekordni pretovor je v letu 2016 Skupina Luka Koper dosegla tako na blagovni skupini kontejnerjev kot avtomobilov. Ladijski pretovor skupine tekočih tovorov je bil v letu 2016 za 9 odstotkov višji od doseženega v letu 2015 iz naslova povečanega pretovora naftnih derivatov. Na blagovni skupini sipkih in razsutih tovorov je Skupina Luka Koper dosegla za 2 odstotka višji pretovor glede na leto 2015. Pretovor premoga in železove rude je bil na ravni količin iz leta 2015. Potniški terminal je v letu 2016 zabeležil 78.923 potnikov, kar je 36 odstotkov več kot leta 2015.

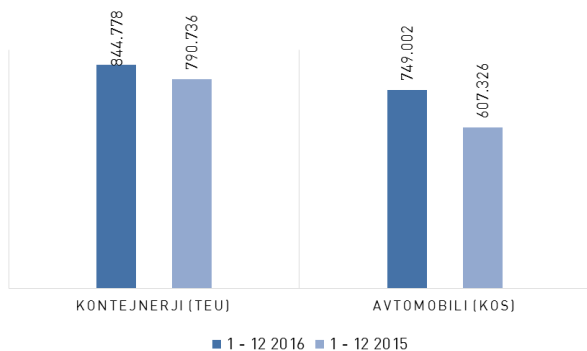
Ladijski pretovor v tonah po blagovnih skupinah v letu 2016 in 2015

BLAGOVNE SKUPINE (v ton)	1 - 12 2016	1 - 12 2015	Indeks 2016/2015
Generalni tovari	1.534.204	1.475.076	104
Kontejnjerji	8.274.433	7.741.976	107
Avtomobili	1.139.552	902.168	126
Tekoči tovari	3.592.947	3.297.225	109
Sipki in razsuti tovari	7.469.514	7.295.426	102
SKUPAJ	22.010.649	20.711.872	106



Pretovor kontejnerjev (v TEU) in avtomobilov (v kos) v letu 2016 in 2015

BLAGOVNE SKUPINE	1 - 12 2016	1 - 12 2015	Indeks 2016/2015
Kontejnjerji – v TEU	844.778	790.736	107
Avtomobili – v KOS	749.002	607.326	123



USPEŠNO POSLOVANJE V LETU 2016

POSLOVANJE SKUPINE LUKA KOPER V LETU 2016

Primerjava doseženih rezultatov Skupine Luka Koper v letu 2016 z letom 2015

Čisti prihodki od prodaje Skupine Luka Koper so v letu 2016 znašali 200,9 milijona evrov, kar je 9 odstotkov oziroma 16,7 milijona evrov več od doseženih čistih prihodkov od prodaje v letu 2015. Čisti prihodki od prodaje Skupine Luka Koper so se primerjalno preteklemu letu povečali iz naslova osnovne dejavnosti nakladanja in razkladanja blaga, iz naslova polnjenja in praznjenja kontejnerjev, skladiščenja ter dodatnih storitev.

Drugi prihodki Skupine Luka Koper so v letu 2016 znašali 3,1 milijona evrov, kar je 36 odstotkov oziroma 1,8 milijona evrov manj od doseženih drugih prihodkov v letu 2015. V letu 2015 je bila izkazana odprava rezervacij v vrednosti 1,5 milijona evrov povezana s sodno poravnavo. Največji delež drugih prihodkov so v letu 2016 predstavljale subvencije, dotacije in podobni prihodki v višini 2 milijona evrov, ki so se nanašali na črpanje odstopljenih sredstev iz zadržanih prispevkov družbe Luka Koper INPO, d. o. o.

Poslovni odhodki Skupine Luka Koper so v letu 2016 znašali 154,8 milijona evrov, kar je 5 odstotkov oziroma 8 milijonov evrov več od doseženih poslovnih odhodkov v letu 2015. V okviru poslovnih odhodkov so se primerjalno preteklemu letu povečale vse vrste stroškov razen amortizacije. Stroški materiala Skupine Luka Koper so v letu 2016 znašali 15,5 milijona evrov, kar je 3 odstotke oziroma 473,6 tisoč evrov več od doseženih stroškov materiala v letu 2015. V okviru stroškov materiala so se najbolj povečali stroški pomožnega materiala in nadomestnih delov iz naslova večjega obsega vzdrževalnih del. Stroški storitev Skupine Luka Koper so v letu 2016 znašali 50,3 milijona evrov, kar je 10 odstotkov oziroma 4,5 milijona evrov več od doseženih stroškov storitev v letu 2015. V okviru stroškov storitev so se najbolj povečali stroški pristaniških storitev iz naslova povečanega pretovora, zahtevnejših postopkov pri pretovoru avtomobilov in večje zasedenosti skladiščnih površin. Povečali so se tudi stroški koncesije kot posledica višjih poslovnih prihodkov ter stroški storitev vzdrževanja. Stroški dela Skupine Luka Koper so v letu 2016 znašali 51,9 milijona evrov, kar je 8 odstotkov oziroma 3,8 milijona evrov več od doseženih stroškov dela v letu 2015. Stroški dela so bili višji iz naslova večjega števila zaposlenih, povišanja osnovne plače ter višjih izplačil iz naslova delovne uspešnosti in regresa. Drugi poslovni odhodki Skupine Luka Koper so v letu 2016 znašali 10,6 milijona evrov, kar je 3 odstotke oziroma 292,6 tisoč evrov več od doseženih drugih poslovnih odhodkov v letu 2015. V okviru drugih poslovnih odhodkov so se povečali stroški nadomestila za uporabo stavbnega zemljišča in odhodki iz naslova oblikovanih rezervacij za tožbe ter zmanjšali sodni stroški.

Delež poslovnih odhodkov v čistih prihodkih od prodaje je v letu 2016 znašal 77 odstotkov, kar je 2,6 odstotne točke manj kot v letu 2015. Primerjalno preteklemu letu se je zmanjšal delež amortizacije in drugih poslovnih odhodkov v čistih prihodkih od prodaje, delež stroškov materiala, stroškov storitev in stroškov dela pa je ostal na enaki ravni.

Poslovni izid iz poslovanja (EBIT) Skupine Luka Koper je v letu 2016 znašal 49,3 milijona evrov, kar je 16 odstotkov oziroma 6,9 milijona evrov več od doseženega poslovnega izida iz poslovanja (EBIT) v letu 2015.

Poslovni izid iz poslovanja pred amortizacijo (EBITDA) Skupine Luka Koper je v letu 2016 znašal 75,8 milijona evrov, kar je 8 odstotkov oziroma 5,9 milijona evrov več od doseženega poslovnega izida iz poslovanja pred amortizacijo (EBITDA) v letu 2015.

EBITDA marža Skupine Luka Koper je v letu 2016 znašala 37,7 odstotka, kar je 1 odstotek oziroma 0,2 odstotne točke manj od dosežene EBITDA marže v letu 2015. V letu 2015 je bila med drugimi prihodki izkazana odprava rezervacij v vrednosti 1,5 milijona evrov povezana s sodno poravnavo. V primeru izločitve vpliva 1,5 milijona evrov višjih drugih prihodkov v letu 2015 iz tega naslova, bi bila EBITDA marža Skupine Luka Koper v letu 2016 višja od dosežene EBITDA marže v letu 2015 za 2 odstotka oziroma 0,6 odstotne točke.

Poslovni izid iz financiranja je v letu 2016 znašal -459,1 tisoč evrov, medtem ko je Skupina Luka Koper v letu 2015 dosegla negativen finančni izid v višini -5,9 milijona evrov, zaradi pripoznane slabitve finančne naložbe v višini 4,3 milijona evrov. Finančni odhodki iz finančnih obveznosti so v letu 2016 v primerjavi s preteklim letom nižji zaradi nižjih efektivnih obrestnih mer ter v višini 0,7 milijona evrov pripoznanega usredstevovanja obresti oziroma pripisa stroškov izposojanja nepremičninam, napravam in opremi. Rezultat iz naslova pridruženih družb je v letu 2016 znašal 1,9 milijona evrov, kar je 43 odstotkov oziroma 569,4 tisoč evrov več od doseženega v letu 2015.

Čisti poslovni izid Skupine Luka Koper je v letu 2016 znašal 44,4 milijona evrov, kar je 37 odstotkov oziroma 12 milijonov evrov več od doseženega čistega poslovnega izida v letu 2015.

Čista dobičkonosnost kapitala (ROE) je v letu 2016 znašala 13,9 odstotka, kar je 27 odstotkov oziroma 3 odstotne točke več od dosežene čiste dobičkonosnosti kapitala (ROE) v letu 2015.

Finančne obveznosti Skupine Luka Koper so na dan 31. decembra 2016 znašale 110,3 milijona evrov, kar je 1 odstotek oziroma 1,5 milijona evrov manj glede na stanje 31. decembra 2015. Zmanjšale so se obveznosti do bank zaradi vračila posojil, skladno z amortizacijskimi načrti.

Nekratkoročne finančne obveznosti do bank Skupine Luka Koper so na dan 31. decembra 2016 znašale 88,7 odstotka celotnih finančnih obveznosti. Njihov delež se je primerjalno na zadnji dan leta 2015 znižal za 1 odstotno točko.

Skupina Luka Koper je v letu 2016 za naložbe namenila 61,8 milijona evrov.

Uresničevanje načrtov

Čisti prihodki od prodaje Skupine Luka Koper so v letu 2016 znašali 200,9 milijona evrov, kar je 3 odstotke oziroma 6,3 milijona evrov več od načrtovanih čistih prihodkov od prodaje.

Čisti prihodki od prodaje Skupine Luka Koper iz naslova **tržne dejavnosti** so v letu 2016 presegli načrtovane za **6 odstotkov** oziroma 11,5 milijona evrov, medtem ko so prihodki iz naslova izvajanja gospodarske javne službe rednega vzdrževanje pristaniške infrastrukture namenjene za javni promet zaostali za načrtom za 40 odstotkov oziroma 5,3 milijona evrov, kar je posledično vplivalo na skupno preseganje načrtovanih prihodkov Skupine Luka Koper v letu 2016 za 3 odstotke.

Poslovni izid iz poslovanja (EBIT) Skupine Luka Koper je v letu 2016 znašal 49,3 milijona evrov, kar je 8 odstotkov oziroma 3,6 milijona evrov več od načrtovanega poslovnega izida iz poslovanja (EBIT).

Poslovni izid iz poslovanja pred amortizacijo (EBITDA) Skupine Luka Koper je v letu 2016 znašal 75,8 milijona evrov, kar je 5 odstotkov oziroma 3,8 milijona evrov več od načrtovanega poslovnega izida iz poslovanja pred amortizacijo (EBITDA).

EBITDA marža Skupine Luka Koper je bila v letu 2016 v primerjavi z načrtovano višja za 2 odstotka oziroma 0,8 odstotne točke.

V letu 2016 je družba Luka Koper, d. d., za dejavnost gospodarske javne službe rednega vzdrževanja pristaniške infrastrukture predvidela večji obseg vzdrževanja in s tem posledično za 6,1 milijona evrov višje prihodke zaradi črpanja dolgoročno odloženih prihodkov v primerjavi z načrtom v letu 2016. Dejansko je bil izveden manjši obseg rednega vzdrževanja pristaniške infrastrukture namenjene za javni promet od načrtovanega kot posledica zamude pri potrjevanju načrta s strani Ministrstva za infrastrukturo, ki ga je družba Luka Koper, d. d., prejela dne 5. maja 2016. V primeru izločitve vpliva 6,1 milijona evrov višjih prihodkov iz tega naslova, bi načrtovana EBITDA marža znašala 38,2 odstotka, posledično bi bila dosežena EBITDA marža Skupine Luka Koper v letu 2016 nižja od načrtovane, brez omenjenega vpliva dolgoročno odloženih prihodkov, za 1 odstotek oziroma 0,4 odstotne točke.

V letu 2016 je družba Luka Koper, d. d., pripoznala slabitve sredstev v pridobivanju iz preteklih let v višini 1,5 milijona evrov ter rezervacije za tožbe v višini 0,9 milijona evrov, ki niso bile načrtovane. V primeru izločitve vpliva 2,4 milijona evrov višjih stroškov iz tega naslova, bi EBITDA marža Skupine Luka Koper v letu 2016 znašala 38,9 odstotka in bi bila višja od načrtovane za 5 odstotkov oziroma 2 odstotni točki.

Čisti poslovni izid Skupine Luka Koper je v letu 2016 znašal 44,4 milijona evrov, kar je 17 odstotkov oziroma 6,6 milijona evrov več od načrtovanega čistega poslovnega izida.

POSLOVANJE DRUŽBE LUKA KOPER, D. D., V LETU 2016

Primerjava doseženih rezultatov družbe Luka Koper, d. d., v letu 2016 z letom 2015

Čisti prihodki od prodaje družbe Luka Koper, d. d., so v letu 2016 znašali 190,4 milijona evrov, kar je 10 odstotkov oziroma 17,1 milijona evrov več od doseženih čistih prihodkov od prodaje v letu 2015. Čisti prihodki od prodaje so se primerjalno preteklemu letu povečali iz naslova osnovne dejavnosti nakladanja in razkladanja blaga, iz naslova polnjenja in praznjenja kontejnerjev, skladiščenja ter dodatnih storitev. Ustvarjeni čisti prihodki od prodaje družbe Luka Koper, d. d., so v letu 2016 predstavljali 94,8 odstotka čistih prihodkov od prodaje Skupine Luka Koper.

Drugi prihodki družbe Luka Koper, d. d., so v letu 2016 znašali 1,2 milijona evrov, kar je 59 odstotkov oziroma 1,7 milijona evrov manj od doseženih drugih prihodkov v letu 2015. V letu 2015 je bila izkazana odprava rezervacij v vrednosti 1,5 milijona evrov povezana s sodno poravnavo. Največji delež drugih prihodkov so v letu 2016 predstavljale prejete odškodnine in kazni v višini 406 tisoč evrov.

Poslovni odhodki družbe Luka Koper, d. d., so v letu 2016 znašali 146 milijonov evrov, kar je 6 odstotkov oziroma 8,8 milijona evrov več od doseženih poslovnih odhodkov v letu 2015. V okviru poslovnih odhodkov so se primerjalno enakemu obdobju leta 2015 povečale vse vrste stroškov razen stroškov materiala in amortizacije. Stroški materiala družbe Luka Koper, d. d., so v letu 2016 znašali 13,6 milijona evrov, kar je 2 odstotka oziroma 223,9 tisoč evrov manj od doseženih stroškov materiala v letu 2015. V okviru stroškov materiala so se najbolj zmanjšali stroški energije. Stroški storitev družbe Luka Koper, d. d., so v letu 2016 znašali 51 milijonov evrov, kar je 13 odstotkov oziroma 5,9 milijona evrov več od doseženih stroškov storitev v letu 2015. V okviru stroškov storitev so se najbolj povečali stroški pristaniških storitev iz naslova povečanega pretovora, zahtevnejših postopkov pri pretovoru avtomobilov in večje zasedenosti skladiščnih površin. Povečali so se tudi stroški koncesije kot posledica višjih poslovnih prihodkov ter stroški storitev vzdrževanja. Stroški dela družbe Luka Koper, d. d., so v letu 2016 znašali 45,4 milijona evrov, kar je 9 odstotkov oziroma 3,6 milijona evrov več od doseženih stroškov dela v letu 2015. Stroški dela so bili višji iz naslova večjega števila zaposlenih, povišanja osnovne plače ter višjih izplačil iz naslova delovne uspešnosti in regresa. Drugi poslovni odhodki družbe Luka Koper, d. d., so v letu 2016 znašali 10,5 milijona evrov, kar je 4 odstotke oziroma 378,9 tisoč evrov več od doseženih drugih poslovnih odhodkov v letu 2015. V okviru drugih poslovnih odhodkov so se povečali stroški nadomestila za uporabo stavbnega zemljišča in odhodki iz naslova oblikovanih rezervacij za tožbe ter zmanjšali sodni stroški.

Delež poslovnih odhodkov v čistih prihodkih od prodaje je v letu 2016 znašal 76,7 odstotka, kar je 2,5 odstotne točke manj kot v letu 2015. Primerjalno preteklemu letu se je zmanjšal delež stroškov materiala in amortizacije v čistih prihodkih od prodaje, delež stroškov storitev se je povečal, delež stroškov dela in drugih poslovnih odhodkov pa je ostal na enaki ravni.

Poslovni izid iz poslovanja (EBIT) družbe Luka Koper, d. d., je v letu 2016 znašal 45,5 milijona evrov, kar je 17 odstotkov oziroma 6,7 milijona evrov več od doseženega poslovnega izida iz poslovanja (EBIT) v letu 2015.

Poslovni izid iz poslovanja pred amortizacijo (EBITDA) družbe Luka Koper, d. d., je v letu 2016 znašal 71 milijonov evrov, kar je 9 odstotkov oziroma 5,8 milijona evrov več od doseženega poslovnega izida iz poslovanja pred amortizacijo (EBITDA) v letu 2015.

EBITDA marža družbe Luka Koper, d. d., je v letu 2016 znašala 37,3 odstotka, kar je 1 odstotek oziroma 0,3 odstotne točke manj od dosežene EBITDA marže v letu 2015. V letu 2015 je bila med drugimi prihodki izkazana odprava rezervacij v vrednosti 1,5 milijona evrov povezana s sodno poravnavo. V primeru izločitve vpliva 1,5 milijona evrov višjih drugih prihodkov v letu 2015 iz tega naslova, bi bila EBITDA marža družbe Luka Koper, d. d., v letu 2016 višja od dosežene EBITDA marže v letu 2015 za 2 odstotka oziroma 0,6 odstotne točke.

Poslovni izid iz financiranja je bil v letu 2016 pozitiven in je znašal 963,5 tisoč evrov, medtem ko je družba v letu 2015 dosegla negativen finančni izid v višini -5,1 milijona evrov, zaradi pripoznane slabitve finančne naložbe v višini 4,3 milijona evrov. Na strani finančnih prihodkov so se povečali predvsem prihodki iz deležev, medtem ko je na nižje finančne odhodke iz finančnih obveznosti v letu 2016, v primerjavi s preteklim letom, poleg nižjih efektivnih obrestnih mer vplivalo usredstevovanje obresti oziroma pripis stroškov izposojanja nepremičninam, napravam in opreми v višini 0,7 milijona evrov.

Čisti poslovni izid družbe Luka Koper, d. d., je v letu 2016 znašal 40,6 milijona evrov, kar je 41 odstotkov oziroma 11,7 milijona evrov več od doseženega čistega poslovnega izida v letu 2015.

Čista dobičkonosnost kapitala (ROE) je v letu 2016 znašala 13,8 odstotka, kar je 32 odstotkov oziroma 3,3 odstotne točke več od dosežene čiste dobičkonosnosti kapitala (ROE) v letu 2015.

Finančne obveznosti družbe Luka Koper, d. d., so na dan 31. decembra 2016 znašale 126,3 milijona evrov, kar je 4 odstotke oziroma 4,4 milijona evrov več glede na stanje 31. decembra 2015. Povečala so se posojila, dobljena pri družbah v Skupini do odvisne družbe Luka Koper, INPO, d. o. o.

Nekratkoročne finančne obveznosti do bank Skupine Luka Koper so na dan 31. decembra 2016 znašale 77,5 odstotka celotnih finančnih obveznosti. Njihov delež se je primerjalno na zadnji dan leta 2015 znižal za 4,8 odstotne točke.

Družba Luka Koper, d. d., je v letu 2016 za naložbe namenila 60,3 milijona evrov, kar predstavlja 98 odstotkov naložb Skupine Luka Koper.

Uresničevanje načrtov

Čisti prihodki od prodaje družbe Luka Koper, d. d., so v letu 2016 znašali 190,4 milijona evrov, kar je 4 odstotke oziroma 6,6 milijona evrov več od načrtovanih čistih prihodkov od prodaje

Čisti prihodki od prodaje družbe Luka Koper, d. d., iz naslova **tržne dejavnosti** so v letu 2016 presegli načrtovane za **7 odstotkov** oziroma 11,9 milijona evrov, medtem ko so prihodki iz naslova izvajanja gospodarske javne službe rednega vzdrževanje pristaniške infrastrukture namenjene za javni promet zaostali za načrtom za 40 odstotkov oziroma 5,3 milijona evrov, kar je posledično vplivalo na skupno preseganje načrtovanih prihodkov družbe Luka Koper, d. d., v letu 2016 za 4 odstotke.

Poslovni izid iz poslovanja (EBIT) družbe Luka Koper, d. d., je v letu 2016 znašal 45,5 milijona evrov, kar je 7 odstotkov oziroma 3,1 milijona evrov več od načrtovanega poslovnega izida iz poslovanja (EBIT).

Poslovni izid iz poslovanja pred amortizacijo (EBITDA) družbe Luka Koper, d. d., je v letu 2016 znašal 71 milijonov evrov, kar je 5 odstotkov oziroma 3,3 milijona evrov več od načrtovanega poslovnega izida iz poslovanja pred amortizacijo (EBITDA).

EBITDA marža družbe Luka Koper, d. d., je bila v letu 2016 v primerjavi z načrtovano višja za 1 odstotek oziroma 0,5 odstotne točke.

V letu 2016 je družba Luka Koper, d. d., za dejavnost gospodarske javne službe rednega vzdrževanja pristaniške infrastrukture predvidela večji obseg vzdrževanja in s tem posledično za 6,1 milijona evrov višje prihodke zaradi črpanja dolgoročno odloženih prihodkov v primerjavi z načrtom v letu 2016. Dejansko je bil izveden manjši obseg rednega vzdrževanja pristaniške infrastrukture namenjene za javni promet od načrtovanega kot posledica zamude pri potrjevanju načrta s strani Ministrstva za infrastrukturo, ki ga je družba Luka Koper, d. d., prejela dne 5. maja 2016. V primeru izločitve vpliva 6,1 milijona evrov višjih prihodkov iz tega naslova, bi načrtovana EBITDA marža znašala 38,1 odstotka, posledično bi bila dosežena EBITDA marža družbe Luka Koper, d. d., v letu 2016 nižja od načrtovane, brez omenjenega vpliva dolgoročno odloženih prihodkov, za 2 odstotka oziroma 0,8 odstotne točke.

V letu 2016 je družba Luka Koper, d. d., pripoznala slabitve sredstev v pridobivanju iz preteklih let v višini 1,5 milijona evrov ter rezervacije za tožbe v višini 0,9 milijona evrov, ki niso bile načrtovane. V primeru izločitve vpliva 2,4 milijona evrov višjih stroškov iz tega naslova, bi EBITDA marža družbe Luka Koper, d. d., v letu 2016 znašala 38,6 odstotka in bi bila višja od načrtovane za 5 odstotkov oziroma 1,8 odstotne točke.

Čisti poslovni izid družbe Luka Koper, d. d., je v letu 2016 znašal 40,6 milijona evrov, kar je 16 odstotkov oziroma 5,7 milijona evrov več od načrtovanega čistega poslovnega izida.

NEKONSOLIDIRANI RAČUNOVODSKI IZKAZI DRUŽBE LUKA KOPER, D. D.

Izkaz poslovnega izida družbe Luka Koper, d. d.

(v evrih)	1-12 2016	1-12 2015
	Nerevidirano	Revidirano
Čisti prihodki od prodaje	190.407.498	173.277.749
Usredstveni lastni proizvodi in storitve	5.243	0
Drugi prihodki	1.151.914	2.816.077
Poslovni izid iz poslovanja	45.536.427	38.826.283
Finančni prihodki	3.070.990	2.453.970
Finančni odhodki	-2.107.533	-7.518.972
Poslovni izid iz financiranja	963.457	-5.065.002
Poslovni izid pred obdavčitvijo	46.499.884	33.761.281
Davek iz dobička	-7.093.243	-5.132.716
Odloženi davki	1.174.475	216.509
Čisti poslovni izid obračunskega obdobja	40.581.116	28.845.074
Čisti dobiček na delnico	2,90	2,06

Izkaz drugega vseobsegajočega donosa družbe Luka Koper, d. d.

(v evrih)	1-12 2016	1-12 2015
	Nerevidirano	Revidirano
Čisti poslovni izid obračunskega obdobja	40.581.116	28.845.074
Spremembe presežka iz prevrednotenja finančnih sredstev, razpoložljivih za prodajo	-4.213.091	1.361.150
Odloženi davek na prevrednotenje finančnih sredstev razpoložljivih za prodajo	510.470	-231.395
Sprememba poštene vrednosti finančnih instrumentov za varovanje pred tveganjem	617.628	418.153
Odloženi davek na spremembo vrednosti finančnih instrumentov za varovanje pred tveganjem	-96.599	-71.086
Aktuarski dobički ali izgube iz pozaposlitvenih zaslužkov	20.420	-464.503
Odloženi davek na aktuarske dobičke ali izgube	8.297	39.483
Sprememba aktuarskih dobičkov in izgub v prenesenem izidu	-29.769	19.330
Skupaj drugi vseobsegajoči donos, ki bo v prihodnje pripoznan v izkazu poslovnega izida	-3.182.644	1.071.132
Drugi vseobsegajoči donos	-3.182.644	1.071.132
Celotni vseobsegajoči donos obračunskega obdobja	37.398.472	29.916.206

Izkaz finančnega položaja družbe Luka Koper, d. d.

(v evrih)	31. 12. 2016 Nerevidirano	31. 12. 2015 Revidirano
SREDSTVA		
Nepremičnine, naprave in oprema	358.594.707	324.333.651
Naložbene nepremičnine	29.918.504	30.445.956
Neopredmetena sredstva	3.761.498	4.326.997
Delnice in deleži v družbah v Skupini	4.533.063	4.533.063
Delnice in deleži v pridruženih družbah	6.737.709	6.737.709
Druge nekratkoročne finančne naložbe	27.338.863	31.677.981
Dana posojila in depoziti	31.005	400.419
Nekratkoročne poslovne terjatve	41.772	37.931
Odložene terjatve za davek	11.053.216	9.934.256
Nekratkoročna sredstva	442.010.337	412.427.963
Zaloge	809.468	813.734
Dana posojila in depoziti	68.123	177.124
Poslovne in druge terjatve	31.015.578	29.875.828
Denar in denarni ustrezniki	983.305	5.188.569
Kratkoročna sredstva	32.876.474	36.055.255
SKUPAJ SREDSTVA	474.886.811	448.483.218
KAPITAL IN OBVEZNOSTI		
Osnovni kapital	58.420.965	58.420.965
Kapitalske rezerve	89.562.703	89.562.703
Rezerve iz dobička	129.035.652	108.745.094
Rezerve, nastale zaradi vrednotenja po pošteni vrednosti	7.085.026	10.237.902
Zadržani dobički	20.321.603	15.880.814
Kapital	304.425.949	282.847.478
Rezervacije	4.265.164	3.190.453
Odloženi prihodki	12.334.719	10.857.961
Nekratkoročna posojila	113.900.739	110.354.823
Druge nekratkoročne finančne obveznosti	419.873	639.954
Nekratkoročne poslovne obveznosti	693.924	184.554
Odložene obveznosti za davek	1.954.676	2.432.357
Nekratkoročne obveznosti	133.569.095	127.660.102
Kratkoročna posojila	11.761.732	10.054.104
Druge kratkoročne finančne obveznosti	250.564	848.073
Obveznosti za davek od dohodka	1.960.528	2.761.153
Poslovne in druge obveznosti	22.918.943	24.312.308
Kratkoročne obveznosti	36.891.767	37.975.638
SKUPAJ KAPITAL IN OBVEZNOSTI	474.886.811	448.483.218

Izkaz denarnih tokov družbe Luka Koper, d. d.

(v evrih)	1-12 2016 Nerevidirano	1-12 2015 Revidirano
DENARNI TOK PRI POSLOVANJU		
Čisti poslovni izid obračunskega obdobja	40.581.116	28.845.074
Prilagoditve za:		
Amortizacija	25.507.032	26.368.281
Odpisi vrednosti in izgube pri prodaji nepremičnin, naprav, opreme in naložbenih nepremičnin	1.632.731	1.746.595
Dobiček pri prodaji nepremičnin, naprav in opreme, neopredmetenih sredstev in naložbenih nepremičnin	-30.082	-69.366
Popravek vrednosti terjatev	336.990	82.755
Izterjane odpisane terjatve in odpisane obveznosti	-211.754	-277.142
Odprava rezervacij	-2.323	-1.501.667
Finančni prihodki	-3.070.990	-2.453.970
Finančni odhodki	2.107.533	7.518.972
Davek iz dobička in prihodki (odhodki) iz naslova odloženih davkov	5.918.768	4.916.207
Dobiček iz poslovanja pred spremembo čistih kratkoročnih sredstev in davki	72.769.021	65.175.739
Sprememba poslovnih terjatev	-2.342.933	-5.127.858
Sprememba zalog	4.266	-349.777
Sprememba sredstev (skupine za odtujitev) za prodajo	0	223.306
Sprememba poslovnih obveznosti	-2.143.455	7.543.340
Sprememba rezervacij	1.095.131	34.527
Sprememba nekratkoročno odloženih prihodkov	1.476.758	3.470.245
Denar, ustvarjen pri poslovanju	70.858.788	70.969.522
Izdatki za obresti	-2.653.733	-3.198.972
Izdatki za davek	-5.132.716	-4.743.126
Čista denarna sredstva iz poslovanja	63.072.339	63.027.424
DENARNI TOK PRI NALOŽBENJU		
Prejete obresti	177.564	244.700
Prejete dividende in deleži v dobičku odvisnih družb	672.918	575.188
Prejete dividende in deleži v dobičku pridruženih družb	917.101	475.000
Prejete dividende in deleži v dobičku drugih družb	1.302.259	1.152.515
Prejemki od prodaje nepremičnin, naprav in opreme in neopredmetenih sredstev	26.390	172.667
Prejemki od prodaje naložbenih nepremičnin	9.742	897
Prejemki od prodaje, zmanjšanja finančnih naložb in danih posojil	564.443	1.610.392
Izdatki za nakup nepremičnin, naprav in opreme, neopredmetenih sredstev	-60.313.916	-36.871.798
Izdatki za nakup finančnih naložb in povečanje danih posojil	-60.000	-76.862
Čista denarna sredstva iz naložbenja	-56.703.499	-32.717.301
DENARNI TOK PRI FINANCIRANJU		
Prejemki pri prejetih nekratkoročnih posojilih	15.300.000	0
Izdatki za vračilo nekratkoročnih posojil	0	-2.018.065
Izdatki za vračilo kratkoročnih posojil	-10.054.104	-13.927.780
Izplačane dividende	-15.820.000	-13.160.000
Čista denarna sredstva iz financiranja	-10.574.104	-29.105.845
Čisto povečanje denarnih sredstev in njihovih ustreznikov	-4.205.264	1.204.278
Začetno stanje denarnih sredstev in njihovih ustreznikov	5.188.569	3.984.291
Končno stanje denarnih sredstev in njihovih ustreznikov	983.305	5.188.569

Izkaz gibanj kapitala družbe Luka Koper, d. d., 2016

(v evrih)	Rezerve nastale zaradi vrednotenja po pošteni vrednosti								Skupaj kapital
	Osnovni kapital	Kapitalske rezerve	Zakonske rezerve	Druge rezerve iz dobička	Zadržani dobički	Finančne naložbe	Finančni instrumenti	Aktuarski dobički in izgube	
Stanje na dan 31. december 2015	58.420.965	89.562.703	18.765.115	89.979.979	15.880.814	12.035.712	-861.126	-936.685	282.847.477
Stanje na dan 1. januar 2016	58.420.965	89.562.703	18.765.115	89.979.979	15.880.814	12.035.712	-861.126	-936.685	282.847.477
Spremembe lastniškega kapitala - transakcije z lastniki									
Izplačilo dividend	0	0	0	0	-15.820.000	0	0	0	-15.820.000
	0	0	0	0	-15.820.000	0	0	0	-15.820.000
Celotni vseobsegajoči donos obračunskega obdobja									
Vnos čistega poslovnega izida poročevalskega obdobja	0	0	0	0	40.581.116	0	0	0	40.581.116
Sprememba presežka iz prevrednotenja finančnih naložb, zmanjšane za davek	0	0	0	0	0	-3.702.621	0	0	-3.702.621
Sprememba poštene vrednosti finančnih instrumentov za varovanje pred tveganjem, zmanjšane za davek	0	0	0	0	0	0	521.029	0	521.029
Aktuarski dobički ali izgube, zmanjšane za davek	0	0	0	0	-29.769	0	0	28.717	-1.052
	0	0	0	0	40.551.347	-3.702.621	521.029	28.717	37.398.472
Premiki v kapitalu									
Razporeditev dela čistega dobička poročevalskega obdobja na druge sestavine kapitala po sklepu organov vodenja in nadzora	0	0	0	20.290.558	-20.290.558	0	0	0	0
	0	0	0	20.290.558	-20.290.558	0	0	0	0
Stanje na dan 31. december 2016	58.420.965	89.562.703	18.765.115	110.270.537	20.321.603	8.333.091	-340.097	-907.968	304.425.949

Izkaz gibanj kapitala družbe Luka Koper, d. d., 2015

(v evrih)	Osnovni kapital	Kapitalske rezerve	Zakonske rezerve	Druge rezerve iz dobička	Zadržani dobički	Rezerve nastale zaradi vrednotenja po pošteni vrednosti			Skupaj kapital
						Finančne naložbe	Finančni instrumenti	Aktuarski dobički in izgube	
Stanje na dan 31. december 2014	58.420.965	89.562.703	18.765.115	75.557.442	14.598.947	10.905.958	-1.208.193	-511.665	266.091.272
Stanje na dan 1. januar 2015	58.420.965	89.562.703	18.765.115	75.557.442	14.598.947	10.905.958	-1.208.193	-511.665	266.091.272
Spremembe lastniškega kapitala - transakcije z lastniki									
Izplačilo dividend	0	0	0	0	-13.160.000	0	0	0	-13.160.000
	0	0	0	0	-13.160.000	0	0	0	-13.160.000
Celotni vseobsegajoči donos obračunskega obdobja									
Vnos čistega poslovnega izida poročevalskega obdobja	0	0	0	0	28.845.074	0	0	0	28.845.074
Sprememba presežka iz prevrednotenja finančnih naložb, zmanjšane za davek	0	0	0	0	0	1.129.756	0	0	1.129.756
Sprememba poštene vrednosti finančnih instrumentov za varovanje pred tveganjem, zmanjšane za davek	0	0	0	0	0	0	347.067	0	347.067
Aktuarski dobički ali izgube, zmanjšane za davek	0	0	0	0	19.330	0	0	-425.020	-405.690
	0	0	0	0	28.864.404	1.129.756	347.067	-425.020	29.916.206
Premiki v kapitalu									
Razporeditev dela čistega dobička za oblikovanje dodatnih rezerv po sklepu organov vodenja in nadzora	0	0	0	14.422.537	-14.422.537	0	0	0	0
	0	0	0	14.422.537	-14.422.537	0	0	0	0
Stanje na dan 31. december 2015	58.420.965	89.562.703	18.765.115	89.979.979	15.880.814	12.035.714	-861.126	-936.685	282.847.478

KONSOLIDIRANI RAČUNOVODSKI IZKAZI SKUPINE LUKA KOPER

Izkaz poslovnega izida Skupine Luka Koper

(v evrih)	1-12 2016 Nerevidirano	1-12 2015 Revidirano
Čisti prihodki od prodaje	200.935.272	184.273.472
Usredstveni lastni proizvodi in storitve	8.599	8.247
Drugi prihodki	3.145.245	4.906.217
Poslovni izid iz poslovanja	49.325.438	42.420.503
Finančni prihodki	1.507.871	1.436.307
Finančni odhodki	-1.966.966	-7.366.822
Poslovni izid iz financiranja	-459.095	-5.930.515
Rezultati pridruženih družb	1.897.614	1.328.228
Poslovni izid pred obdavčitvijo	50.763.957	37.818.216
Davek iz dobička	-7.538.193	-5.641.987
Odloženi davki	1.150.217	238.494
Čisti poslovni izid obračunskega obdobja	44.375.981	32.414.723
Čisti poslovni izid obračunskega obdobja lastnikov obvladujoče družbe	44.375.299	32.407.833
Čisti poslovni izid obračunskega obdobja lastnikov neobvladujočih deležev	682	6.890
Čisti dobiček na delnico	3,17	2,31

Izkaz drugega vseobsegajočega donosa Skupine Luka Koper

(v evrih)	1-12 2016 Nerevidirano	1-12 2015 Revidirano
Čisti poslovni izid obračunskega obdobja	44.375.981	32.414.723
Spremembe presežka iz prevrednotenja finančnih sredstev, razpoložljivih za prodajo	-3.812.866	959.078
Odloženi davek na prevrednotenje finančnih sredstev razpoložljivih za prodajo	433.319	-163.043
Sprememba poštene vrednosti finančnih instrumentov za varovanje pred tveganjem	617.628	418.153
Odloženi davek na spremembo vrednosti finančnih instrumentov za varovanje pred tveganjem	-96.599	-71.086
Aktuarski dobički ali izgube iz pozaposlitvenih zaslužkov	20.205	-511.731
Odloženi davek na nerealizirane aktuarske dobičke ali izgube	9.195	43.497
Sprememba aktuarskih dobičkov in izgub v prenesenem izidu	-38.410	19.330
Skupaj drugi vseobsegajoči donos, ki bo v prihodnje pripoznan v izkazu poslovnega izida	-2.867.528	694.198
Drugi vseobsegajoči donos	-2.867.532	694.198
Celotni vseobsegajoči donos obračunskega obdobja	41.508.449	33.108.921
Celotni vseobsegajoči donos obračunskega obdobja lastnikov obvladujoče družbe	41.507.767	33.102.031
Celotni vseobsegajoči donos obračunskega obdobja lastnikov neobvladujočih deležev	682	6.890

Izkaz finančnega položaja Skupine Luka Koper

(v evrih)	31. 12. 2016 Nerevidirano	31. 12. 2015 Revidirano
SREDSTVA		
Nepremičnine, naprave in oprema	376.011.980	341.565.465
Naložbene nepremičnine	18.575.530	18.749.424
Neopredmetena sredstva	4.126.170	4.732.332
Delnice in deleži v pridruženih družbah	12.680.341	11.699.829
Druge nekratkoročne finančne naložbe	30.551.199	34.490.093
Dana posojila in depoziti	31.005	400.419
Nekratkoročne poslovne terjatve	41.772	37.931
Odložene terjatve za davek	10.753.018	9.657.416
Nekratkoročna sredstva	452.771.015	421.332.909
Sredstva (skupine za odtujitev) za prodajo	1.372	14.047
Zaloge	809.468	813.734
Finančne naložbe	0	0
Dana posojila in depoziti	105.489	311.887
Poslovne in druge terjatve	32.518.465	31.908.819
Terjatve za davek od dohodka	0	0
Denar in denarni ustrezniki	5.826.536	12.610.049
Kratkoročna sredstva	39.261.330	45.658.536
SKUPAJ SREDSTVA	492.032.345	466.991.445
KAPITAL IN OBVEZNOSTI		
Osnovni kapital	58.420.965	58.420.965
Kapitalske rezerve	89.562.703	89.562.703
Rezerve iz dobička	129.035.652	108.745.096
Rezerve, nastale zaradi vrednotenja po pošteni vrednosti	7.374.500	10.203.618
Zadržani dobički	47.414.033	39.187.701
Kapital lastnikov obvladujoče družbe	331.807.853	306.120.083
Neobvladujoči deleži	171.068	170.386
Kapital	331.978.921	306.290.469
Rezervacije	4.781.422	3.690.601
Odloženi prihodki	14.764.838	13.785.360
Posojila	97.900.739	100.354.822
Druge nekratkoročne finančne obveznosti	419.873	639.954
Nekratkoročne poslovne obveznosti	772.086	263.401
Odložene obveznosti za davek	2.041.248	2.441.778
Nekratkoročne obveznosti	120.680.206	121.175.916
Posojila	11.761.732	10.023.524
Druge kratkoročne finančne obveznosti	250.614	848.234
Obveznosti za davek od dohodka	1.896.207	2.923.564
Poslovne in druge obveznosti	25.464.665	25.729.738
Kratkoročne obveznosti	39.373.218	39.525.060
SKUPAJ KAPITAL IN OBVEZNOSTI	492.032.345	466.991.445

Izkaz denarnih tokov Skupine Luka Koper

(v evrih)	1-12 2016	1-12 2015
DENARNI TOK PRI POSLOVANJU		
Čisti poslovni izid obračunskega obdobja	44.375.981	32.414.723
Prilagoditve za:		
Amortizacija	26.468.688	27.514.749
Odpisi vrednosti in izgube pri prodaji nepremičnin, naprav, opreme in naložbenih nepremičnin	1.646.276	1.807.704
Dobiček pri prodaji nepremičnin, naprav in opreme, neopredmetenih sredstev in naložbenih nepremičnin	-30.822	-112.875
Popravek vrednosti terjatev	351.230	111.044
Izterjane odpisane terjatve in odpisane obveznosti	-232.105	-286.317
Odprava rezervacij	0	-1.501.667
Finančni prihodki	-1.507.871	-1.436.307
Finančni odhodki	1.966.966	7.366.822
Pripoznani rezultat pridruženih družb po kapitalski metodi	-1.897.614	-1.328.228
Davek iz dobička in prihodki (odhodki) iz naslova odloženih davkov	6.387.976	5.403.493
Dobiček iz poslovanja pred spremembo čistih kratkoročnih sredstev in davki	77.528.705	69.953.141
Sprememba poslovnih terjatev	-1.828.340	-5.876.821
Sprememba zalog	4.266	-349.777
Sprememba sredstev (skupine za odtujitev) za prodajo	12.675	225.396
Sprememba poslovnih obveznosti	-1.130.424	7.660.183
Sprememba rezervacij	1.111.026	296.945
Sprememba nekratkoročno odloženih prihodkov	925.918	2.913.255
Denar, ustvarjen pri poslovanju	76.623.826	74.822.322
Izdatki za obresti	-2.513.166	-3.046.822
Izdatki za davek	-5.614.896	-5.064.815
Čista denarna sredstva iz poslovanja	68.495.764	66.710.685
DENARNI TOK PRI NALOŽBENJU		
Prejete obresti	193.866	274.900
Prejete dividende in deleži v dobičku pridruženih družb	917.101	475.000
Prejete dividende in deleži v dobičku drugih družb	1.302.259	1.161.407
Prejemki od prodaje nepremičnin, naprav in opreme in neopredmetenih sredstev	30.245	254.344
Prejemki od prodaje naložbenih nepremičnin	0	897
Prejemki od prodaje, zmanjšanja finančnih naložb in danih posojil	699.207	4.286.554
Izdatki za nakup nepremičnin, naprav in opreme, neopredmetenih sredstev	-61.781.064	-37.402.753
Izdatki za nakup finančnih naložb in povečanje danih posojil	-97.367	-11.931
Čista denarna sredstva iz naložbenja	-58.735.753	-30.961.582
DENARNI TOK PRI FINANCIRANJU		
Prejemki pri prejetih nekratkoročnih posojilih	9.300.000	0
Izdatki za vračilo nekratkoročnih posojil	0	-1.992.065
Izdatki za vračilo kratkoročnih posojil	-10.023.524	-13.927.780
Izplačane dividende	-15.820.000	-13.160.000
Čista denarna sredstva iz financiranja	-16.543.524	-29.079.845
Čisto povečanje denarnih sredstev in njihovih ustreznikov	-6.783.513	6.669.258
Začetno stanje denarnih sredstev in njihovih ustreznikov	12.610.049	5.940.791
Končno stanje denarnih sredstev in njihovih ustreznikov	5.826.536	12.610.049

Izkaz gibanj kapitala Skupine Luka Koper v letu 2016

(v evrih)	Rezerve, nastale zaradi vrednotenja po poštenu vrednosti								Skupaj kapital lastnikov obvladujočih deležev	Kapital neobvladujočih deležev	Skupaj kapital
	Osnovni kapital	Kapitalske rezerve	Zakonske rezerve	Druge rezerve iz dobička	Zadržani dobički	Finančne naložbe	Finančni instrumenti	Aktuarski dobički in izgube			
Stanje na dan 31. decembra 2015	58.420.965	89.562.703	18.765.117	89.979.979	39.187.701	12.081.707	-861.126	-1.016.963	306.120.083	170.386	306.290.469
Prilagoditve za nazaj (spremembe računovodskih usmeritev)	0	0	-2	0	0	0	0	0	-2	0	-2
Stanje na dan 1. januarja 2016	58.420.965	89.562.703	18.765.115	89.979.979	39.187.701	12.081.707	-861.126	-1.016.963	306.120.081	170.386	306.290.467
Spremembe lastniškega kapitala - transakcije z lastniki											
Izplačilo dividend	0	0	0	0	-15.820.000	0	0	0	-15.820.000	0	-15.820.000
	0	0	0	0	-15.820.000	0	0	0	-15.820.000	0	-15.820.000
Celotni vseobsegajoči donos obračunskega obdobja											
Vnos čistega poslovnega izida poročevalskega obdobja	0	0	0	0	44.375.299	0	0	0	44.375.299	682	44.375.981
Spremembe presežka iz prevrednotenja finančnih naložb, zmanjšane za davek	0	0	0	0	0	-3.379.547	0	0	-3.379.547	0	-3.379.547
Spremembe poštene vrednosti finančnih instrumentov za varovanje pred tveganjem, zmanjšane za davek	0	0	0	0	0	0	521.029	0	521.029	0	521.029
Aktuarski dobički ali izgube, zmanjšane za davek	0	0	0	0	-38.410	0	0	29.400	-9.010	0	-9.010
	0	0	0	0	44.336.889	-3.379.547	521.029	29.400	41.507.771	682	41.508.453
Premiki v kapitalu											
Razporeditev dela čistega dobička poročevalskega obdobja na druge sestavine kapitala po sklepu organov vodenja in nadzora	0	0	0	20.290.558	-20.290.558	0	0	0	0	0	0
	0	0	0	20.290.558	-20.290.558	0	0	0	0	0	0
Stanje na dan 31. decembra 2016	58.420.965	89.562.703	18.765.115	110.270.537	47.414.033	8.702.160	-340.097	-987.563	331.807.853	171.068	331.978.921

Izkaz gibanj kapitala Skupine Luka Koper v letu 2015

(v evrih)	Rezerve, nastale zaradi vrednotenja po poštenu vrednosti								Skupaj kapital lastnikov obvladujočih deležev	Kapital neobvladujočih deležev	Skupaj kapital
	Osnovni kapital	Kapitalske rezerve	Zakonske rezerve	Druge rezerve iz dobička	Zadržani dobički	Finančne naložbe	Finančni instrumenti	Aktuarski dobički in izgube			
Stanje na dan 31. december 2014	58.420.965	89.562.703	18.765.117	75.557.442	34.325.097	11.285.672	-1.208.193	-548.729	286.160.074	163.496	286.323.570
Stanje na dan 1. januar 2015	58.420.965	89.562.703	18.765.117	75.557.442	34.325.097	11.285.672	-1.208.193	-548.729	286.160.074	163.496	286.323.570
Spremembe lastniškega kapitala - transakcije z lastniki											
Izplačilo dividend	0	0	0	0	-13.160.000	0	0	0	-13.160.000	0	-13.160.000
Druge spremembe lastniškega kapitala - popravek pretekle napake	0	0	0	0	17.977	0	0	0	17.977	0	17.977
	0	0	0	0	-13.142.023	0	0	0	-13.142.023	0	-13.142.023
Celotni vseobsegajoči donos obračunskega obdobja											
Vnos čistega poslovnega izida poročevalskega obdobja	0	0	0	0	32.407.833	0	0	0	32.407.833	6.890	32.414.723
Sprememba presežka iz prevrednotenja finančnih naložb, zmanjšane za davek	0	0	0	0	0	796.035	0	0	796.035	0	796.035
Sprememba poštene vrednosti finančnih instrumentov za varovanje pred tveganjem, zmanjšane za davek	0	0	0	0	0	0	347.067	0	347.067	0	347.067
Aktuarski dobički ali izgube, zmanjšani za davek	0	0	0	0	0	0	0	-468.234	-448.904	0	-448.904
	0	0	0	0	32.407.833	796.035	347.067	-468.234	33.102.031	6.890	33.108.921
Premiki v kapitalu											
Razporeditev dela čistega dobička za oblikovanje dodatnih rezerv po sklepu organov vodenja in nadzora	0	0	0	14.422.537	-14.422.537	0	0	0	0	0	0
	0	0	0	14.422.537	-14.422.537	0	0	0	0	0	0
Stanje na dan 31. december 2015	58.420.965	89.562.703	18.765.117	89.979.979	39.168.370	12.081.707	-861.126	-1.016.963	306.120.083	170.386	306.290.469

Člani uprave:



Dragomir Matić
predsednik uprave



Andraž Novak
član uprave



Irena Vincek
članica uprave



Stojan Čepar
član uprave – delavski direktor

Koper, 15. februar 2017