

2013



SKUPINA LUKA KOPER

**NEREVIDIRANO POROČILO O POSLOVANJU SKUPINE
IN DRUŽBE LUKA KOPER, D. D., V OBDOBJU
JANUAR – DECEMBER 2013**

Koper, februar 2014

KAZALO

POSLOVNO POROČILO	1
POMEMBNEJŠI PODATKI O POSLOVANJU SKUPINE LUKA KOPER	1
UVODNO POJASNILO	3
PREDSTAVITEV SKUPINE LUKA KOPER	4
ORGANI UPRAVLJANJA IN VODENJA.....	6
POMEMBNEJŠI DOGODKI V OBDOBJU JANUAR – DECEMBER 2013	8
POMEMBNEJŠI DOGODKI PO ZAKLJUČKU OBRAČUNSKEGA OBDOBJA	14
ANALIZA USPEŠNOSTI POSLOVANJA SKUPINE LUKA KOPER.....	15
TRŽENJE IN PRODAJA.....	21
DELNICA LKPG.....	23
RAČUNOVODSKO POROČILO.....	26
KONSOLIDIRANI RAČUNOVODSKI IZKAZI SKUPINE LUKA KOPER	26
NEKONSOLIDIRANI RAČUNOVODSKI IZKAZI.....	33
DRUŽBE LUKA KOPER, D. D.	33
IZJAVA O ODGOVORNOSTI UPRAVE	40

Opomba: tabele računovodskega poročila so dostopne tudi v .xls obliki v priponki tega PDF dokumenta.

POSLOVNO POROČILO

POMEMBNEJŠI PODATKI O POSLOVANJU SKUPINE LUKA KOPER

PRIMERJAVA DOSEŽENIH REZULTATOV SKUPINE LUKA KOPER Z NAČRTOVANIMI V OBDOBJU JANUAR – DECEMBER 2013

(v evrih)	1- 12/2013	Načrt 1- 12/2013	Indeks Doseženo/ Načrt
Poslovni prihodki	144.235.477	144.813.508	100
Poslovni izid iz poslovanja (EBIT)	12.917.953	18.899.841	68
Poslovni izid iz poslovanja pred amortizacijo (EBITDA)	41.101.265	47.008.747	87
Čisti poslovni izid	8.465.740	13.337.425	63
Naložbe v nepremičnine, naprave in opremo, naložbene nepremičnine in neopredmetena sredstva	14.589.299	33.800.819	43
Ladijski pretovor (v tonah)	17.999.663	17.673.249	102

PRIMERJAVA DOSEŽENIH REZULTATOV SKUPINE LUKA KOPER V OBDOBJU JANUAR – DECEMBER 2013 IN 2012

(v evrih)	1- 12/2013	1 - 12/2012	Indeks 2013/2012
Iz izkaza poslovnega izida			
Poslovni prihodki	144.235.477	141.732.087	102
Poslovni izid iz poslovanja (EBIT)	12.917.953	19.184.237	67
Poslovni izid iz poslovanja pred amortizacijo (EBITDA)	41.101.265	47.216.586	87
Poslovni izid iz financiranja	-5.563.490	-6.054.587	92
Poslovni izid pred davki	7.354.463	13.129.650	56
Čisti poslovni izid	8.465.740	10.498.559	81
Ladijski pretovor (v tonah)	17.999.663	17.880.698	101

(v evrih)	31.12.2013	31.12.2012	Indeks 2013/2012
Iz izkaza finančnega položaja			
Sredstva	446.109.204	463.397.435	96
Nekratkoročna sredstva	404.938.527	428.249.680	95
Kratkoročna sredstva in kratkoročne aktivne časovne razmejitve	41.170.677	35.147.755	117
Kapital	259.920.379	249.328.319	104
Nekratkoročne obveznosti z rezervacijami in dolgoročne pasivne časovne razmejitve	155.109.347	150.435.553	103
Kratkoročne obveznosti in kratkoročne pasivne časovne razmejitve	31.079.478	63.633.563	49
Finančne obveznosti	153.750.652	183.799.962	84

(v odstotkih)	1- 12/2013	1 - 12/2012	Indeks 2013/2012
Kazalniki			
Dobičkonosnost prihodkov iz poslovanja (ROS)	8,96%	13,54%	66
Čista dobičkonosnost kapitala (ROE) ¹	3,32%	4,29%	77
Čista dobičkonosnost sredstev (ROA) ¹	1,86%	2,23%	83
EBITDA marža	28,50%	33,31%	86
Finančne obveznosti / kapital	59,15%	73,78%	80

(v evrih)	1- 12/2013	1 - 12/2012	Indeks 2013/2012
Iz izkaza denarnih tokov			
Naložbe v nepremičnine, naprave in opremo, naložbene nepremičnine in neopredmetena sredstva	14.589.299	18.639.095	78

***PRIMERJAVA DOSEŽENIH REZULTATOV LUKE KOPER, D. D., V
OBDOBJU JANUAR – DECEMBER 2013 IN 2012***

(v evrih)	1- 12/2013	1 - 12/2012	Indeks 2013/2012
Iz izkaza poslovnega izida			
Čisti poslovni izid	4.612.246	7.527.590	61

¹ Kazalnika sta izračunana na osnovi analiziranih podatkov.

UVODNO POJASNILO

Skladno z določili Zakona o trgu finančnih instrumentov, Pravili Ljubljanske borze vrednostnih papirjev in skladno s Priporočili javnim delniškim družbam za obveščanje Ljubljanske borze vrednostnih papirjev, družba Luka Koper, d. d., Vojkovo nabrežje 38, 6501 Koper objavlja Nerevidirano poročilo o poslovanju Skupine in družbe Luka Koper, d. d., v obdobju januar – december 2013.

Nerevidirano poročilo o poslovanju Skupine in družbe Luka Koper, d. d., v obdobju januar – december 2013 je na vpogled na sedežu družbe Luka Koper, d. d., Vojkovo nabrežje 38, 6501 Koper in na spletni strani družbe www.luka-kp.si, in sicer od 14. februarja 2014 dalje.

Pomembnejše spremembe podatkov, ki so vsebovani v prospektu za borzno kotacijo, družba sproti objavlja v sistemu elektronskega obveščanja Ljubljanske borze SEOnet.

Nerevidirano poročilo o poslovanju Skupine in družbe Luka Koper, d. d., v obdobju januar – december 2013 je obravnaval nadzorni svet družbe na redni seji dne 14. februarja 2014.

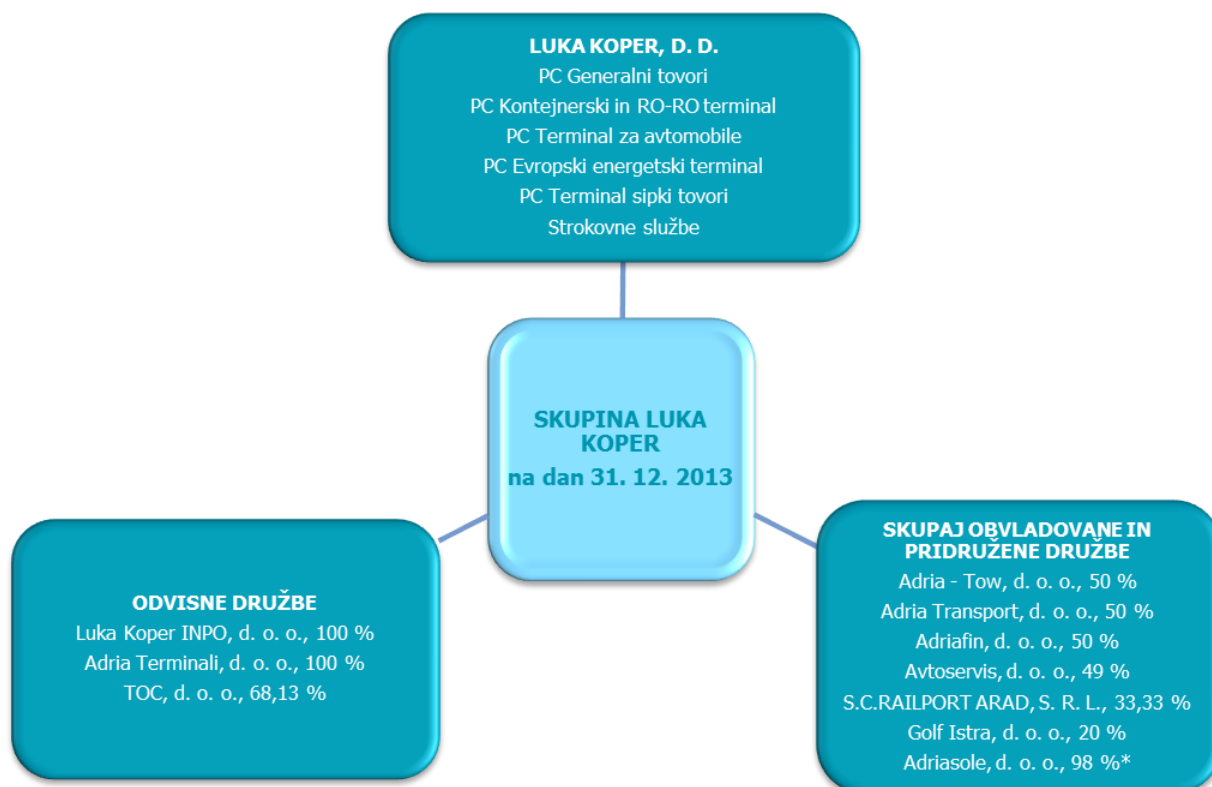
PREDSTAVITEV SKUPINE LUKA KOPER

Obvladujoča družba Skupine Luka Koper je družba Luka Koper, pristaniški in logistični sistem, d. d., s sedežem v Kopru.

Osebna izkaznica družbe Luka Koper, d. d., na dan 14. februar 2014

<i>Ime družbe</i>	<i>Luka Koper, pristaniški in logistični sistem, delniška družba</i>
<i>Skrajšano ime družbe</i>	<i>Luka Koper, d. d.</i>
<i>Sedež družbe</i>	<i>Vojkovo nabrežje 38, Koper</i>
	<i>Telefon: 05 66 56 100</i>
	<i>Faks: 05 63 95 020</i>
	<i>Elektronska pošta: portkoper@luka-kp.si</i>
	<i>Spletna stran: www.luka-kp.si</i>
<i>Vpis v sodni register</i>	<i>Okrožno sodišče v Kopru pod vložno številko 066/10032200</i>
<i>Matična številka</i>	<i>5144353</i>
<i>Davčna številka</i>	<i>SI 89190033</i>
<i>Osnovni kapital družbe</i>	<i>58.420.964,78 evrov</i>
<i>Število delnic</i>	<i>14.000.000 navadnih kosovnih delnic</i>
<i>Kotacija delnic</i>	<i>Ljubljanska borza, d. d., prva borzna kotacija</i>
<i>Oznaka delnice</i>	<i>LKPG</i>
<i>Predsednik uprave</i>	<i>Gašpar Gašpar Mišič</i>
<i>Član uprave</i>	<i>Andraž Novak</i>
<i>Član uprave</i>	<i>Jože Jaklin</i>
<i>Član uprave – delavski direktor</i>	<i>Matjaž Stare</i>
<i>Predsednik nadzornega sveta</i>	<i>Alenka Žnidaršič Kranjc</i>
<i>Število družb vključenih v konsolidacijo</i>	<i>11</i>
<i>Osnovna dejavnost Luke Koper, d. d.</i>	<i>Storitveno podjetje; pristaniški in logistični sistem</i>
<i>Dejavnost v Skupini Luka Koper</i>	<i>Različne storitvene dejavnosti</i>

V Skupino Luka Koper so povezane družbe, ki z različnimi storitvami zaokrožajo celovito ponudbo pristanišča. Poleg obvladujoče družbe Luka Koper, d. d., so Skupino Luka Koper na dan 31. december 2013 sestavljale tudi odvisne družbe ter skupaj obvladovane in pridružene družbe.



*Družbe Adriasole, d. o. o., ne obvladujemo skladno s pogoji iz MRS 27 (13). Družba Luka Koper, d. d., ima v družbi Adriasole, d. o. o., 98-odstotno lastništvo, vendar je skladno z družbeno pogodbo za sprejemanje odločitev potrebno soglasje družbenika. Na tej osnovi je družba razvrščena med pridružene družbe skladno s pogoji iz MRS 28 (7).

Za Skupino Luka Koper so pomembne tudi naslednje družbe, ki so razporejene med sredstva za odtujitev oz. prodajo:

- Intereuropa, d. d., 7,13 % v celotnem kapitalu, 11,65 % v navadnih delnicah,
- Logis Nova, d. o. o., 96,26 %,
- Adria Investicije, d. o. o., 100 %,
- Luka Koper Pristan, d. o. o., 100 %.

Luka Koper, d. d., je aprila 2013 pričela s postopkom prodaje odvisne družbe Luka Koper Pristan, d. o. o. Naložba je bila razvrščena v skupino nekratkoročnih sredstev (skupine za odtujitev) za prodajo.

ORGANI UPRAVLJANJA IN VODENJA

Uprava družbe Luka Koper, d. d.

Upravo Luke Koper, d. d., so na dan 31. december 2013 sestavljali:

- Gašpar Gašpar Mišič, predsednik uprave, imenovan 26. avgusta 2013 za obdobje petih let, funkcijo nastopil 7. septembra 2013,
- Marko Rems, član uprave, začetek petletnega mandata: 1. marec 2010, dne 5. septembra 2013 podal izjavo o odstopu s funkcije člana uprave družbe, skladno s sporazumom mu je mandat potekel 31. januarja 2014,
- Matjaž Stare, delavski direktor, začetek petletnega mandata: 18. oktober 2010.

Do dne 7. septembra 2013 je funkcijo predsednika uprave opravljal Bojan Brank, ki je bil imenovan 7. septembra 2012 za obdobje največ enega leta.

Predstavitev članov uprave je dostopna tudi na spletnih straneh www.luka-kp.si

Spremembe v sestavi uprave po zaključku obdobja

Nadzorni svet družbe Luka Koper, d. d., je na redni seji dne 13. decembra 2013 za člana uprave za področje financ in računovodstva za obdobje petih let imenoval Jožeta Jaklina. Funkcijo je nastopil 1. februarja 2014.

Nadzorni svet družbe Luka Koper, d. d., je na redni seji dne 10. januarja 2014 za člana uprave za področje operative in prodaje za obdobje petih let imenoval Andraža Novaka. Funkcijo je nastopil 13. januarja 2014.

Prenovljena sestava uprave na dan 14. februar 2014

- Gašpar Gašpar Mišič, predsednik uprave, imenovan 26. avgusta 2013 za obdobje petih let, funkcijo nastopil 7. septembra 2013,
- Andraž Novak, član uprave, začetek petletnega mandata: 13. januar 2014,
- Jože Jaklin, član uprave, začetek petletnega mandata: 1. februar 2014,
- Matjaž Stare, delavski direktor, začetek petletnega mandata: 18. oktober 2010.

Nadzorni svet družbe Luka Koper, d. d.

Nadzorni svet družbe Luka Koper, d. d., šteje devet članov. Šest članov voli skupščina, tri iz vrst zaposlenih pa svet delavcev družbe. Mandat članov nadzornega sveta traja štiri leta. Nadzorni svet so na dan 31. december 2013 sestavljali:

Predstavniki kapitala

- dr. Alenka Žnidaršič Kranjc, predsednica nadzornega sveta, predstavnica kapitala, začetek štiriletnega mandata: 7. oktober 2013 (23. skupščina delničarjev),
- dr. Elen Twrdy, namestnica predsednice nadzornega sveta, predstavnica kapitala, začetek štiriletnega mandata: 7. oktober 2013 (23. skupščina delničarjev),
- Rado Antolovič, član nadzornega sveta, predstavnik kapitala, začetek štiriletnega mandata: 7. oktober 2013 (23. skupščina delničarjev),
- mag. Andrej Šercer, član nadzornega sveta, predstavnik kapitala, začetek štiriletnega mandata: 7. oktober 2013 (23. skupščina delničarjev),
- Žiga Škerjanec, član nadzornega sveta, predstavnik kapitala, začetek štiriletnega mandata: 7. oktober 2013 (23. skupščina delničarjev),
- Sabina Mozetič, članica nadzornega sveta, predstavnica Mestne občine Koper, začetek štiriletnega mandata: 12. julij 2011 (19. skupščina delničarjev).

Do dne 15. julija 2013 so nadzorni svet sestavljali naslednji člani – predstavniki kapitala: dr. Janez Požar, predsednik nadzornega sveta, Tomaž Može, namestnik predsednika nadzornega sveta, Bojan Brank, član nadzornega sveta, dr. Marko Simoneti, član nadzornega sveta, Jordan Kocjančič, član nadzornega sveta, Sabina Mozetič, članica nadzornega sveta.

Zaradi poteka mandata petim članom nadzornega sveta je skupščina delničarjev na seji 8. julija 2013 imenovala pet novih članov. Od 15. julija 2013 do 7. oktobra 2013 so nadzorni svet sestavljali naslednji člani – predstavniki kapitala: Dino Klobas, predsednik nadzornega sveta, mag. Nikolaj Abrahamsberg, namestnik predsednika nadzornega sveta, Vinko Može, član nadzornega sveta, dr. Andrej Godec, član nadzornega sveta, Jordan Kocjančič, član nadzornega sveta, Sabina Mozetič, članica nadzornega sveta. Dne 6. septembra 2013 je nepreklicno odstopil predsednik nadzornega sveta Luke Koper, d. d., Dino Klobas.

Predstavniki zaposlenih

- Mladen Jovičič, član, predstavnik delavcev, začetek štiriletnega mandata: 18. marec 2013,
- Stojan Čepar, član, predstavnik delavcev, začetek štiriletnega mandata: 18. marec 2013,
- mag. Nebojša Topič, član, predstavnik delavcev, začetek štiriletnega mandata: 28. julij 2012.

Zunanja članica revizijske komisije nadzornega sveta

- mag. Blanka Vezjak, zunanja članica revizijske komisije nadzornega sveta, imenovana: 11. september 2009, ponovno imenovana 12. avgusta 2013.

POMEMBNEJŠI DOGODKI V OBDOBJU JANUAR – DECEMBER 2013

JANUAR

- Agencija za upravljanje kapitalskih naložb Republike Slovenije je podala zahtevo za sklic skupščine delničarjev družbe Luka Koper, d. d.
- Sprejeli smo energetske politiko Luke Koper, d. d., kot vodilo, kako bomo z izboljšavami na področju energetske učinkovitosti prispevali k zanesljivejši oskrbi z energijo, manjšim obremenitvam na okolje ter k učinkovitejšemu poslovanju družbe.

FEBRUAR

- Objavili smo Nerevidirano poročilo o poslovanju Skupine in družbe Luka Koper, d. d., v obdobju januar – december 2012.
- Obiskali smo partnerje v Južni Koreji in jih seznanili z novostmi v pristanišču ter z možnostmi za distribucijo blaga preko Kopra.
- Po odstopu pristanišča Ravenna iz združenja severnojadranskih pristanišč, so se zbrali predsedniki pristanišč Koper, Trst, Benetke in Reka ter pregledali in ponovno potrdili vizijo in poslanstvo združenja.
- Grški ladjar MCCL je uvedel nov RO-RO servis iz Kopra do pristanišča Poti v Črnem morju.
- Pod okriljem evropskega projekta Empiric smo izpeljali posvet o možnostih izboljšanja učinkovitosti logistične verige lahko-pokvarljivega blaga preko koprskega pristanišča.
- Svet delavcev Luke Koper, d. d., je javno objavil svoja stališča proti prodaji edinega slovenskega pristanišča.

MAREC

- Objavili smo sklic skupščine delničarjev družbe Luka Koper, d. d., ter pred skupščino predlog delničarja Mestna občina Koper o imenovanju člana nadzornega sveta.
- Minister za gospodarski razvoj Stanko Stepišnik, župan Mestne občine Koper Boris Popovič in predsednik uprave družbe Luka Koper, d. d., so podpisali pismo podpore gospodarskim razvojnim prizadevanjem lokalnega okolja in pristanišča v Kopru.
- Potniški terminal je na največjem svetovnem sejmu turističnega križarjenja prejel priznanje Best Destination Experience.
- Podelili smo priznanja najboljšim dobaviteljem Luke Koper, d. d., v letu 2012.
- Bonitetna hiša Coface je družbi Luka Koper Pristan, d. o. o., podelila spletni certifikat Excellent SME, ki izkazuje njegovo poslovno odličnost.
- Luka Koper, d. d., se je v okviru raziskovalnega projekta Zlata nit v letu 2012 uvrstila med sedem najboljših zaposlovalcev v Sloveniji.
- Na letošnji razpis za razdelitev sponzorskih in donatorskih sredstev v okviru sklada Živeti s pristaniščem se je prijavilo 207 prosilcev. Skladno z usmeritvijo družbe v

trajnostni razvoj in podporo v prvi vrsti širšega lokalnega okolja, smo finančno podprli 104 projekte v skupni vrednosti 63.000 evrov.

APRIL

- Nadzorni svet družbe Luka Koper, d. d., je na seji 4. aprila 2013 potrdil Letno poročilo Skupine in družbe Luka Koper, d. d., za leto 2012.
- Nadzorni svet družbe Luka Koper, d. d., je na isti seji soglašal s predlogom uprave o uporabi bilančnega dobička Luke Koper, d. d., za leto 2012, ki se glasi:
 - del bilančnega dobička v znesku 2.380.000 evrov se uporabi za izplačilo dividend v bruto vrednosti 0,17 evrov na navadno delnico,
 - preostanek bilančnega dobička v znesku 1.383.795 evrov ostane nerazporejen.
- Na skupščini družbe Luka Koper, d. d., delničarji niso izglasovali zamenjave nadzornega sveta. Potrdili pa so revizijo poslovanja in pridobitev poročila z ugotovitvami o morebitnih škodljivih poslih iz preteklosti. Iz notarskega zapisa izhaja, da je bil ta sklep nezakonit. Nanj sta obe združenji malih delničarjev napovedali izpodbojno točko. Delničarji so se na skupščini seznanili tudi s sklepom Sveta delavcev družbe Luka Koper, d. d., z dne 18. marec 2013, iz katerega izhaja, da je Svet delavcev za predstavnika zaposlenih v nadzornem svetu Luke Koper, d. d., za obdobje štirih let ponovno izvolil Mladena Jovičiča in Stojana Čeparja.
- Na tradicionalni investicijski konferenci Ljubljanske borze smo se predstavili slovenskim institucionalnim vlagateljem.
- Društvo Mali delničarji Slovenije je v imenu delničarja družbe Luke Koper, d. d., vložilo izpodbojno tožbo zaradi izpodbijanja sklepa 21. skupščine delničarjev družbe Luke Koper, d. d., z dne 5. aprila 2013, kakor napovedano na skupščini.
- Družba Luka Koper, d. d., je dne 26. aprila 2013 svoji odvisni družbi Luka Koper INPO, d. o. o., prodala 615.730 delnic družbe Intereuropa, d. d., z oznako IEKG. Po opravljeni prodaji delnic ima sedaj Luka Koper, d. d., v lasti 1.344.783 delnic z oznako IEKG, kar predstavlja 7,99 odstotka glasovalnih pravic družbe Intereuropa d. d.
- Zaključili smo predhodne arheološke raziskave na parceli ob vznožju Srmina, kjer smo v sodelovanju z Ministrstvom za infrastrukturo in prostor našli alternativno rešitev za odlaganje morskega mulja zaradi poglobljanja prvega bazena. Na osnovi zaključenih raziskav smo pridobili dopolnitev kulturno-varstvenih pogojev Zavoda za varstvo kulturne dediščine, v katerem se zahteva prisotnost arheologov pri izvedbi zemeljskih del pri gradnji kasete. Izdeluje se projektna dokumentacija za pridobitev gradbenega dovoljenja za gradnjo kasete.
- Konec aprila je v družbah Luka Koper, d. d., Luka Koper INPO, d. o. o., in Adria Terminali, d. o. o., potekala redna zunanja presoja sistemov: vodenja kakovosti po ISO 9001:2008, varovanja okolja po ISO 14001, v delniški družbi pa še dodatno redna presoja za BS OHSAS 18001:2007 (za sistem varnosti in zdravja pri delu) ter obnovitvena presoja za sistem varnosti živil po standardu ISO 22000:2005 in

obnovitvena presoja po zahtevah EC 1221:2009. Družbe Skupine Luka Koper so presojo uspešno opravile ter podaljšale veljavnost certifikatov.

- Pričeli smo z izgradnjo objekta, ki bo služil dejavnostim servisiranja in popravila luške mehanizacije.

MAJ

- Na dogodku Dan Luke Koper v Bratislavi smo se srečali z obstoječimi in potencialnimi poslovnimi strankami.
- Zaradi odpoklica Alda Babiča z mesta namestnika predsednika uprave Luke Koper, d. d., iz krivdnih razlogov oziroma tožbe Alda Babiča zaradi odpovedi delovnega razmerja, je Luka Koper, d. d., dne 22. maja 2013 od Okrajnega sodišča v Kopru prejela Sklep o izvršbi, zaradi izterjave denarne terjatve predlagatelja Alda Babiča. Sklep o izvršbi je upnik vložil na temelju pravnomočne sodbe Delovnega sodišča v Kopru, s katero mora Luka Koper, d. d., upniku priznati vse pravice iz delovnega razmerja, obračunati in izplačati mesečno plačo od 15. julija 2009 do 9. julija 2012 ter od tega zneska odvesti prispevke in davek. Zahtevke v izvršilnem postopku predstavlja neto znesek zahtevka v višini 480.877,34 evra zmanjšan za del plačanega zneska dne 28. marca 2013 v višini 104.965,87 evra, kar predstavlja znesek, za katerega je Luka Koper, d. d., menila, da je bila tožeča stranka po sodbi upravičena. Zoper Sklep o izvršbi je Luka Koper, d. d., vložila ugovor in predlog odloga izvršbe. Pristojno Delovno sodišče je dvakrat odločilo v korist Luke Koper, d. d., v tretjem sojenju v isti zadevi, pa je isto sodišče razsodilo v korist Alda Babiča. Višje delovno sodišče je to tretjo sodbo Delovnega sodišča potrdilo tako, da je sodba postala pravnomočna. Luka Koper, d. d., je zoper tako odločitev vložila izredno pravno sredstvo – revizijo.

JUNIJ

- Vlada RS je potrdila program razvoja koprskega pristanišča v obdobju 2011 – 2015.
- Vlada RS je sprejela sklep o razširitvi območja koprskega pristanišča za 102.077,49 m². Površino bomo uporabljali za odlaganje mulja.
- Japonski ladjar Mitsui O.S.K. Lines (MOL) se je ponovno vrnil v koprsko pristanišče, kjer bo nudil ladijski prostor za prevoze kontejnerjev na Daljni Vzhod in obratno.
- Nadzorni svet družbe Luka Koper, d. d., je na seji dne 14. junija 2013 podal soglasje k začetku postopkov za podaljšanje Pomola I – južni del, za povečanje zmogljivosti kontejnerskega terminala. Z načrtovano naložbo se bo letna zmogljivost kontejnerskega terminala iz sedanjih 720 tisoč TEU povečala za dodatnih 230 tisoč TEU. Projekt, ki bo potekal večfazno, posamezne investicije pa bodo predane v uporabo postopoma, bo v celoti zaključen do leta 2018. Ocenjena vrednost celotnega projekta znaša 78 milijonov evrov. Projekt je skladen z veljavnim državnim prostorskim načrtom za celovito prostorsko ureditev koprskega pristanišča ter z dopolnjenim petletnim programom razvoja pristanišča, ki ga je sprejela Vlada Republike Slovenije.

- Koprsko okrožno sodišče je razveljavilo sklep, ki so ga delničarji sprejeli na 21. skupščini. Sklep je naložil nadzornemu svetu, da izvede revizijo še nerevidiranih poslov Luke Koper, d. d., v obdobju 2007 – 2011.
- Objavili smo javni poziv za oddajo ponudb za nakup nepremičnine Prenočišče Prisoje.

JULIJ

- 8. julija 2013 je potekala 22. seja skupščine delničarjev Luke Koper, d. d., na kateri so delničarji:
 - bili seznanjeni s sprejetim Letnim poročilom Skupine Luka Koper in družbe Luka Koper, d. d., za leto 2012,
 - sprejeli sklep o predlogu uporabe bilančnega dobička za leto 2012 v višini 3.763.795 evrov:
 - del bilančnega dobička v znesku 2.380.000 evrov se uporabi za izplačilo dividend v bruto vrednosti 0,17 evrov na delnico,
 - preostanek bilančnega dobička v znesku 1.383.795 evrov ostane nerazporejen,
 - za leto 2012 podelili razrešnico upravi ter nadzornemu svetu,
 - za revidiranje izkazov družbe Luka Koper, d. d., in Skupine Luka Koper za leto 2013 imenovali revizijsko družbo Ernst & Young, d. o. o., Dunajska cesta 111, Ljubljana,
 - izvolili pet novih članov nadzornega sveta in sicer: Vinka Možeta, Andreja Godca, Dina Klobasa, Nikolaja Abrahamsberga in Jordana Kocjančiča,
 - sprejeli sklep o višini plačila za opravljanje funkcije in sejnine članom nadzornega sveta ter članom komisij nadzornega sveta za obdobje naslednjih dvanajst mesecev,
 - zavrnilo sklep, da skupščina delničarjev družbi Luka Koper, d. d., izda pooblastilo za pridobivanje in odsvajanje lastnih delnic.
- Luka Koper, d. d., je najela sedemletno posojilo v višini 20 milijonov evrov, s katerim bo refinancirala del v letošnjem letu zapadlih finančnih obveznosti.
- Borut Muženič iz Luke Koper, d. d., je prejel priznanje Primorske gospodarske zbornice za najboljšo inovacijo v letu 2012.

AVGUST

- Člani nadzornega sveta Luke Koper, d. d., so na konstitutivni seji dne 12. avgusta 2013 za predsednika nadzornega sveta imenoval Dina Klobasa, za njegovega namestnika pa Nikolaja Abrahamsberga.
- Nadzorni svet Luke Koper, d. d., je na svoji redni seji dne 26. avgusta 2013 za obdobje petih let za predsednika uprave družbe imenoval Gašparja Gašparja Mišiča, ki je funkcijo nastopil 7. septembra 2013.
- Slovenska odškodninska družba je 28. avgusta 2013 na upravo družbe Luka Koper, d. d., posredovala zahtevo za sklic skupščine delničarjev.
- Železniški operater Baltic Rail je uvedel nov kontejnerski servis med Koprom in poljskim Wrocławom.

SEPTEMBER

- Uprava družbe je 5. septembra 2013 objavila sklic 23. skupščine delničarjev Luke Koper, d. d.
- Dne 5. septembra 2013 je član uprave družbe Luka Koper, d. d., Marko Rems predsedniku nadzornega sveta podal izjavo o odstopu s funkcije člana uprave družbe Luka Koper d. d.,
- Dne 6. septembra 2013 je nepreklicno odstopil predsednik nadzornega sveta Luke Koper, d. d., Dino Klobas.
- Avstrijski železniški operater Rail Cargo Austria je uvedel novo železniško povezavo med Koprom in Bavarsko.
- Na Pristaniškem dnevu so si obiskovalci ogledali pristanišče z ladjo z morske strani ter z avtobusom in kolesom. Letošnja novost je bil ogled kontejnerskega terminala.
- Na potniškem terminalu je bil dosežen dnevni rekord števila potnikov in sicer 5.927.
- Nadzorni svet je na redni seji potrdil naložbo v izgradnjo zaledne skladiščne površine ladijskega priveza 7. C na kontejnerskem terminalu, ki je del širšega projekta podaljšanja južnega dela Pomola I za povečanje zmogljivosti kontejnerskega terminala.
- Borut Muženič iz Luke Koper, d. d., je prejel republiško priznanje Gospodarske zbornice Slovenije za najboljšo inovacijo v letu 2012.

OKTOBER

- Na 23. seji skupščine Luke Koper, d. d., dne 7. oktobra 2013, so delničarji odpoklicali člane nadzornega sveta Nikolaja Abrahamsberga, Vinka Možeta, Andreja Godca in Jordana Kocjančiča ter imenovali pet novih članov nadzornega sveta in sicer Rada Antoloviča, Elen Twrdy, Andreja Šercra, Žiga Škerjanca ter Alenko Žnidaršič Kranjc. Sprejeli so tudi spremembe statuta družbe, ki pa še ne veljajo, saj je v novembru Društvo MDS na Okrožnem sodišču v Kopru vložilo tožbo zoper sklep 23. Skupščine Luke Koper, d. d., ki je odločal o spremembah statuta družbe.
- Nadzorni svet je na konstitutivni seji dne 16. oktobra 2013 izvolil svojega predsednika in namestnika predsednika. Za predsednico je bila imenovana Alenka Žnidaršič Kranjc, za namestnico pa Elen Twrdy.
- Prejeli smo gradbeni dovoljenji za izgradnjo in zapolnitev kasete 7A in 799/29. Kaseti sta namenjeni odlaganju materiala pri poglobljanju prvega luškega bazena ob operativni obali za kontejnerje.
- Predstavili smo se na borzi križarjenja Cruise Shipping Asia 2013 v Singapurju.
- Francoski ladjar CMA-CGM je z obeležitvijo 10. obletnice direktne kontejnerske ladijske linije Phoenician Express v Sloveniji, izrazil posebno priznanje Luki Koper, d. d., kot najboljšemu pristanišču v severnem Jadranu.

NOVEMBER

- Dne 4. novembra 2013 je delniška družba Luka Koper, d. d., v skladu s sklepom nadzornega sveta družbe z dne 16. oktober 2013, objavila javni razpis za izbiro kandidatov dveh članov uprave delniške družbe in sicer člana uprave za področje financ in računovodstva ter člana uprave za področje operative in prodaje.
- Luka Koper, d. d., je dne 14. novembra 2013 od Okrožnega sodišča v Kopru prejela tožbo Društva MDS d. o. o., zaradi ugotovitve ničnosti, podrejeno izpodbijanja sklepov skupščine Luke Koper, d. d., z dne 7. oktober 2013, v kateri tožeča stranka uveljavlja na skupščini družbe napovedano sodno varstvo zoper sklep št. 3 skupščine, ki je odločal o spremembah statuta družbe.
- Luka Koper, d. d., je prejela spletnega oskarja NETKO 2013 za spletno stran www.zivetispristaniscem.si.
- S Srednjo tehniško šolo Koper smo podpisali pismo o nameri za tesnejše medsebojno sodelovanje na področju ciljnega izobraževanja in usposabljanja.
- Agencija RS za okolje je Luki Koper, d. d., podaljšala registracijo v sistemu EMAS za tri leta.
- Z odločitvijo evropskih poslancev je bilo koprsko pristanišče uradno umeščeno v Baltsko – Jadranski in Mediteranski koridor TEN-T omrežja.

DECEMBER

- Nadzorni svet Luke Koper, d. d., je imenoval Jožeta Jaklina za člana uprave za področje financ in računovodstva za obdobje petih let, s pričetkom mandata 1. februarja 2014.
- Na Dnevih Luke Koper smo se srečali s poslovnimi partnerji z Avstrije in Madžarske.
- Udeležili smo se tradicionalnega srečanja z investitorji, ki ga je organizirala Ljubljanska borza.
- Obiskal nas je minister za gospodarski razvoj in tehnologijo Stanko Stepišnik.
- Z Gospodarsko zbornico Slovenije smo organizirali konferenco »Prihodnost slovenske logistike in njen doprinos razvoju regije«.
- Na prednovoletnem sprejemu smo se srečali s predstavniki pristaniške skupnosti koprskega pristanišča ter poslovnimi partnerji iz Češke in Slovaške.
- Zadnji dan v letu 2013 smo na kontejnerskem terminalu preseglji rekordno količino 600.000 TEU kontejnerskih enot.

POMEMBNEJŠI DOGODKI PO ZAKLJUČKU OBRAČUNSKEGA OBDOBJA

JANUAR 2014

- Nadzorni svet družbe Luka Koper, d. d., je za člana uprave za področje operative in prodaje imenoval Andraža Novaka za obdobje petih let, s pričetkom mandata 13. januarja 2014.
- Uprava družbe Luka Koper, d. d., je od uprave Slovenske odškodninske družbe, d. d., dne 21. januarja 2014 prejela Zahtevo za sklic skupščine delničarjev družbe Luka Koper, d. d.

ANALIZA USPEŠNOSTI POSLOVANJA SKUPINE LUKA KOPER

Ladijski pretovor Skupine Luka Koper je v letu 2013 dosegel 18 milijonov ton in presegel načrt za 2 odstotka ter dosežen ladijski pretovor leta 2012 za 1 odstotek. V letu 2013 je bil dosežen tudi rekord pretovora kontejnerjev, saj je le ta presegel 600.000 TEU.

Leto 2013 je Skupina Luka Koper zaključila s poslovnimi prihodki v višini 144,2 milijona evrov, kar je na ravni načrta in 2,5 milijona evrov oziroma 2 odstotka več od ustvarjenih poslovnih prihodkov v letu 2012.

Poslovni izid iz poslovanja leta 2013 znaša 12,9 milijona evrov in je nižji od doseženega v letu 2012 za 6,3 milijona evrov oziroma za 33 odstotkov. Na nižje doseženi poslovni izid iz poslovanja so vplivale slabitve vrednosti nepremičnin v višini 8,3 milijona evrov ter stroški dela, ki so se v letu 2013 povišali za 2,4 milijona evrov. Brez upoštevanja slabitev vrednosti nepremičnin, bi poslovni izid iz poslovanja v letu 2013 znašal 21,2 milijona evrov in bi bil za 2,1 milijona evrov oziroma za 11 odstotkov višji od doseženega v letu 2012. Dosežen poslovni izid iz poslovanja za 6 milijonov evrov oziroma za 32 odstotkov zaostaja za načrtovanim in sicer iz razloga slabitev vrednosti nepremičnin, ki niso bile načrtovane.

Čisti poslovni izid leta 2013 znaša 8,5 milijona evrov in je za 2 milijona evrov oziroma za 19 odstotkov nižji od doseženega čistega poslovnega izida leta 2012. Odloženi davki povečujejo čisti poslovni izid leta 2013 v višini 1,5 milijona evrov. V višini 1,6 milijona evrov je na povečanje odloženih davkov vplivala prodaja 615.730 delnic Intereurope, d. d., odvisni družbi Luka Koper INPO, d. o. o., ki jo je družba Luka Koper, d. d., izvedla zaradi davčne optimizacije. Brez upoštevanja slabitev vrednosti nepremičnin in slabitev finančnih naložb brez Intereurope, d. d., bi čisti poslovni izid v letu 2013 znašal 17,4 milijona evrov.

POSLOVNI PRIHODKI

Poslovni prihodki Skupine Luka Koper so v letu 2013 dosegli 144,2 milijona evrov in dosegajo načrtovane, za 2,5 milijona evrov oziroma za 2 odstotka pa presegajo realizirane poslovne prihodke leta 2012. Primerjalno letu 2012 je bila najvišja rast poslovnih prihodkov dosežena na blagovni skupini kontejnerji, povečali pa so se tudi poslovni prihodki blagovne skupine generalni tovari in tekoči tovari.

V zadnjem četrtletju je Skupina Luka Koper dosegla poslovne prihodke v višini 37,7 milijona evrov, kar je 0,3 milijona evrov oziroma 1 odstotek manj od doseženih v zadnjem četrtletju leta 2012. Glede na načrt pa so doseženi poslovni prihodki višji za 1,6 milijona evrov oziroma za 4 odstotke.

Graf 1: Poslovni prihodki Skupine Luka Koper

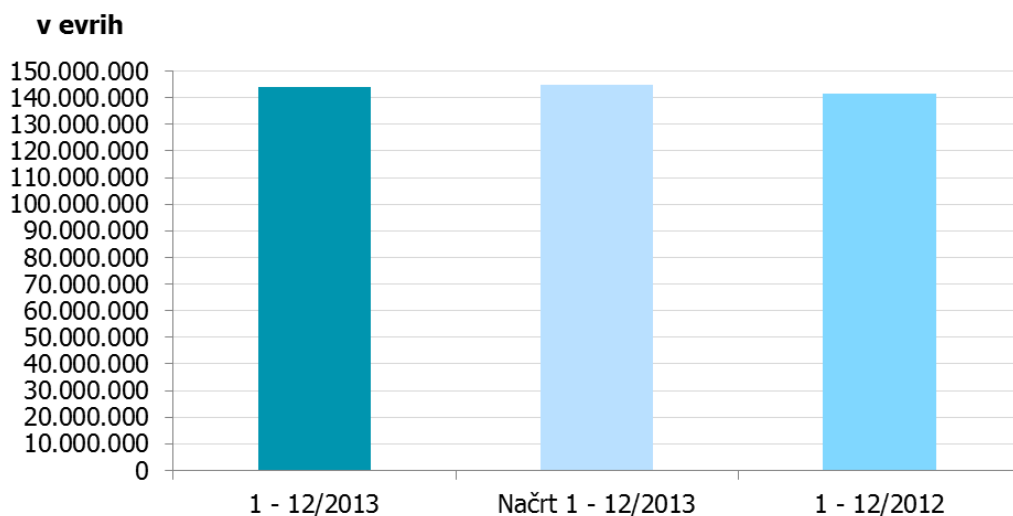


Tabela 1: Poslovni prihodki po blagovnih skupinah v letu 2013 in 2012

POSLOVNI PRIHODKI (v evrih)	1 - 12/2013	1 - 12/2012	Indeks 2013/2012
Generalni tovari	32.254.456	31.300.110	103
Kontejnerji	37.990.193	32.485.352	117
Avtomobili	14.996.239	16.178.114	93
Tekoči tovari	7.437.469	7.046.887	106
Sipki in razsuti tovari	31.462.090	33.551.646	94
Ostali poslovni prihodki	20.095.030	21.169.978	95
SKUPAJ	144.235.477	141.732.087	102

Blagovna skupina generalni tovari je v letu 2013 dosegla za 0,95 milijona evrov oziroma za 3 odstotke višje poslovne prihodke kot v letu 2012. Povečanje prihodkov izhaja iz povečanega pretovora železovih in jeklenih proizvodov in povečanega izvoza lesa v države Severne Afrike.

Na blagovni skupini kontejnerjev so se poslovni prihodki povečali za 5,5 milijona evrov oziroma za 17 odstotkov. Povečanje poslovnih prihodkov je posledica 8 odstotnega povečanja pretovora polnih kontejnerjev, povečanja prihodkov iz naslova skladiščenja zaradi uvedbe novih tarif skladiščenja, uvedbe novih storitev ter uvedbe novega obračunavanja dostave kontejnerjev na druge lokacije.

Poslovni prihodki blagovne skupine avtomobili so glede na preteklo leto nižji za 1,2 milijona evrov oziroma 7 odstotkov. Nižji doseženi poslovni prihodki so posledica nižjega pretovora avtomobilov in nižjih prihodkov iz naslova skladiščenja.

Kljub manjšemu ladijskemu pretovoru na blagovni skupini tekočih tovorov, smo dosegli za 0,4 milijona evrov oziroma za 6 odstotkov višje poslovne prihodke glede na preteklo leto. Povišanje poslovnih prihodkov je deloma posledica pretovora nove vrste blaga. Poleg tega pa so prihodki te blagovne skupine v večji meri neodvisni od ladijskega pretovora, zaradi narave sklenjenih pogodb polno za prazno.

Na blagovni skupini sipki in razsuti tovari smo v letu 2013 glede na preteklo leto dosegli za 2,1 milijona evrov oziroma za 6 odstotkov nižje poslovne prihodke. Nižji poslovni prihodki izhajajo iz nižjega pretovora, predvsem nižjega transshipmenta razsutega tovora za italijansko tržišče. Znižali so se tudi prihodki iz naslova skladiščenja.

Ostali poslovni prihodki so v letu 2013 znašali 20,1 milijona evrov in so za 1,1 milijona evrov oziroma za 5 odstotkov nižji glede na leto 2012. V letu 2013 smo v okviru ostalih poslovnih prihodkov razmejili za 1,8 milijona evrov prihodkov gospodarske javne službe rednega vzdrževanja pristaniške infrastrukture, v letu 2012 pa za 1,2 milijona evrov.

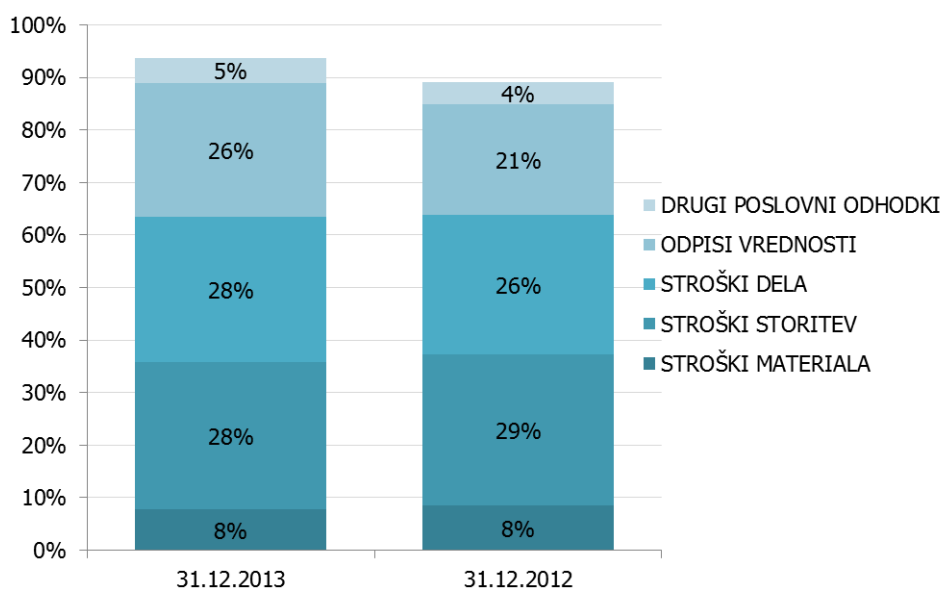
POSLOVNI ODHODKI

Poslovni odhodki Skupine Luka Koper so v letu 2013 znašali 135,2 milijona evrov, kar glede na leto 2012 pomeni povečanje za 9 milijonov evrov oziroma za 7 odstotkov. Delež poslovnih odhodkov v poslovnih prihodkih znaša 93,7 odstotka in je za 4,7 odstotne točke višji glede na leto 2012.

Povečanje poslovnih odhodkov je posledica povečanja odpisov vrednosti, iz naslova slabitev nepremičnin, ki so znašale 8,3 milijona evrov in so bile pripoznane v zadnjem četrtletju leta 2013. V višini 2,4 milijona evrov pa so se povečali tudi stroški dela.

V poslovnih prihodkih se je povečal delež odpisov vrednosti in sicer za 4,3 odstotne točke, delež stroškov dela za 1,2 odstotni točki ter delež drugih poslovnih odhodkov za 1 odstotno točko. Delež stroškov materiala in stroškov storitev se je zmanjšal.

Graf 2: Delež posameznih poslovnih odhodkov v poslovnih prihodkih Skupine Luka Koper



STROŠKI MATERIALA

Stroški materiala so v letu 2013 znašali 11,2 milijona evrov, kar je za 6 odstotkov manj glede na dosežene v letu 2012. Zmanjšanje gre v večjem delu pripisati nižjim stroškom elektrike in pogonskega goriva, ki so se zmanjšali za 0,6 milijona evrov oziroma za 8 odstotkov.

STROŠKI STORITEV

Stroški storitev so v letu 2013 znašali 40,3 milijona evrov, kar je 0,6 milijona evrov oziroma 1 odstotek manj kot v letu 2012. Z upoštevanjem prerazporeditve stroškov storitev odvoza/dovoza vagonov iz stroškov drugih storitev na stroške pristaniških storitev tudi v letu 2012, so se stroški pristaniških storitev v letu 2013 znižali za 0,9 milijona evrov oziroma za 4 odstotke, stroški drugih storitev pa so se povečali za 0,2 milijona evrov oziroma za 2 odstotka, na račun višjih stroškov koncesije.

STROŠKI DELA

Stroški dela so se v letu 2013 primerjalno letu 2012 povečali za 2,4 milijona evrov oziroma 7 odstotke in znašajo 39,9 milijona evrov. Na zvišanje stroškov dela je vplivala eskalacija osnovnih plač v skladu s podjetniško kolektivno pogodbo, ki je bila izvedena v mesecu februarju 2013 za 0,8 odstotka in avgustu 2013 za 1,9 odstotka ter višja izplačila iz naslova delovne uspešnosti in 13. plače. Na višje stroške dela so vplivala tudi izplačila, ki se nanašajo na zahtevke iz preteklih let, v višini 0,4 milijona evrov.

Število zaposlenih v družbah Skupine Luka Koper je na dan 31. december 2013 znašalo 978, kar je glede na stanje 31. december 2012 za 21 zaposlenih oziroma 2 odstotka manj, spremenila se je tudi struktura zaposlenih na posameznih delovnih mestih.

ODPISI VREDNOSTI

V letu 2013 so znašali stroški odpisov vrednosti 36,8 milijona evrov in so bili za 6,7 milijona evrov oziroma za 22 odstotkov višji kot v letu 2012. Tudi v letu 2013 je glavnino stroškov predstavljala amortizacija v višini 28,2 milijona evrov in je bila za 1 odstotek višja kot v letu 2012. Prevrednotovalni poslovni odhodki so se v letu 2013 povečali za 6,5 milijona evrov, iz naslova slabitev nepremičnin. Slabitve vrednosti nepremičnin so v letu 2013 znašale 8,3 milijona evrov, v letu 2012 pa 1,7 milijona evrov.

DRUGI POSLOVNI ODHODKI

Drugi poslovni odhodki so v letu 2013 dosegli 7 milijonov evrov so bili za 1,2 milijona evrov oziroma za 21 odstotkov višji kot v letu 2012, zaradi oblikovanih rezervacij za pokrivanje pričakovanih izgub iz naslova tožb in odškodnin.

POSLOVNI IZID IZ POSLOVANJA

Poslovni izid iz poslovanja Skupine Luka Koper je v letu 2013 znašal 12,9 milijona evrov in je bil nižji od doseženega v letu 2012 za 6,3 milijona evrov oziroma za 33 odstotkov.

Dobiček iz poslovanja, povečan za amortizacijo (EBITDA) znaša 41,1 milijona evrov in je nižji kot v letu 2012 za 6,1 milijona evrov oziroma za 13 odstotkov. Na nižje doseženi dobiček iz poslovanja, povečan za amortizacijo (EBITDA) so vplivale slabitve vrednosti nepremičnin v višini 8,3 milijona evrov, v manjši meri tudi višji stroški dela. Brez slabitev vrednosti nepremičnin, bi dobiček iz poslovanja, povečan za amortizacijo (EBITDA) v letu 2013 znašal 49,4 milijona evrov in bi bil za 2,2 milijona evrov oziroma za 5 odstotkov višji kot dosežen v letu 2012. V primerjavi z načrtom je dobiček iz poslovanja pred amortizacijo (EBITDA) nižji za 5,9 milijona evrov oziroma za 13 odstotkov.

FINANČNI PRIHODKI IN FINANČNI ODHODKI

Finančni prihodki Skupine Luka Koper so v letu 2013 znašali 1,6 milijona evrov, kar je 0,6 milijona evrov oziroma 27 odstotkov manj kot v letu 2012, zaradi zmanjšanja finančnih prihodkov iz posojil danih drugim.

Finančni odhodki Skupine pa so v letu 2013 znašali 7,1 milijona evrov, kar je za 1 milijon evrov oziroma 13 odstotkov manj glede na leto 2012. Finančni odhodki iz finančnih obveznosti so se zmanjšali za 1,6 milijona evrov, kot posledica nižje referenčne obrestne mere (EURIBOR) ter nižjega obsega zadolžitve. Finančni odhodki iz oslabitve in odpisov finančnih naložb pa so se povečali za 0,5 milijona evrov, na račun slabitev finančnih naložb v višini 2,7 milijona evrov. V letu 2012 je slabitev finančnih naložb znašala 2,2 milijona evrov.

POSLOVNI IZID PRED DAVKI IN ČISTI POSLOVNI IZID

Skupina Luka Koper je leto 2013 zaključila s poslovnim izidom pred davki v višini 7,4 milijona evrov, kar je manj od lanskoletnega v enakem obdobju za 5,8 milijona evrov oziroma za 44 odstotkov.

Čisti poslovni izid Skupine Luka Koper v letu 2013 znaša 8,5 milijona evrov, kar je 2 milijona evrov oziroma 19 odstotkov manj kot v letu 2012.

Čisti poslovni izid so v višini 1,5 milijona evrov povečali odloženi davki. V višini 1,6 milijona evrov je na povečanje odloženih davkov vplivala prodaja 615.730 delnic Intereurope, d. d., odvisni družbi Luka Koper INPO, d. o. o., ki jo je družba Luka Koper, d. d., izvedla zaradi davčne optimizacije.

GIBANJE SREDSTEV IN OBVEZNOSTI

Bilančna vsota Skupine Luka Koper je na zadnji dan leta 2013 znašala 446,1 milijona evrov in je za 17,3 milijona evrov oziroma za 4 odstotke nižja glede na stanje 31. december 2012.

Glavnino vseh sredstev predstavljajo nekratkoročna sredstva in sicer 91 odstotkov, ki so se glede na stanje 31. december 2012 zmanjšala za 23,3 milijona evrov. Največje zmanjšanje nekratkoročnih sredstev predstavlja amortiziranje sredstev na skupini nepremičnin, naprav in opreme, opravljene slabitve v višini 8,3 milijona evrov ter prenos nepremičnin, danih v najem družbi Luka Koper Pristan, d. o. o., med sredstva namenjena prodaji. Nekratkoročne finančne naložbe pa so se povečale v skupni višini 3,3 milijona evrov, na kar je vplivalo povečanje vrednosti delnic Krke, d. d.

Kratkoročna sredstva so se glede na stanje 31. december 2012 povečala za 5,8 milijona evrov in znašajo 39,4 milijona evrov. Za 4,3 milijona evrov so se povečala sredstva (skupine za odtujitev) za prodajo zaradi prerazvrstitve neto sredstev odvisne družbe Luka Koper Pristan, d. o. o., to so vsa sredstva družbe zmanjšana za obveznosti družbe brez kapitala, ter nepremičnin v najemu. Poslovne terjatve so se povečale za 2,5 milijona evrov. Med kratkoročnimi danimi posojili so se zaradi črpanja depozita zmanjšali depoziti v bankah in sicer za 2,5 milijona evrov.

Kapital Skupine Luka Koper na dan 31. december 2013 znaša 259,9 milijona evrov in predstavlja 58 odstotkov bilančne vsote.

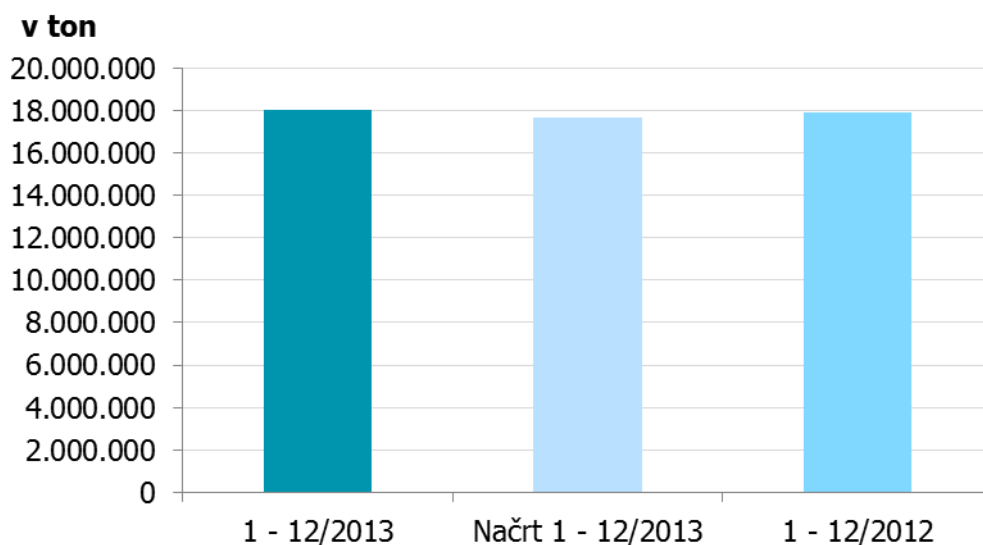
Nekratkoročne obveznosti in dolgoročne rezervacije z dolgoročnimi pasivnimi časovnimi razmejitvami predstavljajo 35 odstotkov obveznosti do virov sredstev in znašajo 155,1 milijona evrov.

Glede na stanje 31. december 2012 se je za 30 milijonov evrov znižalo stanje finančnih obveznosti in tako na dan 31. december 2013 znaša 153,8 milijona evrov. Zmanjšala so se kratkoročna posojila pri bankah. Delež finančnih obveznosti v kapitalu na zadnji dan leta 2013 znaša 59,2 odstotka, kar je za 14,6 odstotne točke manj glede na stanje 31. december 2012, kar kaže na nadaljnjo krepitev finančne moči.

TRŽENJE IN PRODAJA

V Skupini Luka Koper nam je v letu 2013 uspelo preseči predvidene načrtovane količine in količine leta 2012 v skupnem ladijskem pretovoru. Na zadnji dan leta 2013 smo dosegli rekordnih 600 tisoč TEU pretovora na kontejnerskem terminalu v enem letu ter rekordnih 18 milijonov ton pretovora. Rast pretovora glede na leto 2012 smo dosegli na blagovnih skupinah generalni tovari in kontejnerji, medtem ko smo na ostalih blagovnih skupinah dosegli nekoliko nižje količine.

Graf 3: Ladijski pretovor v letu 2013 in 2012 ter načrt za leto 2013



Struktura pretovora po blagovnih skupinah

Tabela 2: Ladijski pretovor v tonah po blagovnih skupinah

BLAGOVNE SKUPINE (v ton)	1 - 12 2013	1 - 12 2012	Indeks 2013/2012
Generalni tovari	1.659.405	1.438.833	115
Kontejnerji	5.849.694	5.292.047	111
Avtomobili	662.169	674.692	98
Tekoči tovari	2.840.588	3.194.636	89
Sipki in razsuti tovari	6.987.806	7.280.490	96
SKUPAJ	17.999.662	17.880.698	101

Tabela 3: Pretovor kontejnerjev (v TEU) in avtomobilov (v kos) v letu 2013 in 2012

BLAGOVNE SKUPINE	1 - 12 2013	1 - 12 2012	Indeks 2013/2012
Kontejnerji – v TEU	600.441	570.744	105
Avtomobili – v KOS	463.375	479.820	97

Na blagovni skupini generalnih tovorov je Skupina Luka Koper leto 2013 zaključila s 15 odstotkov višjim ladijskim pretovorom kot leta 2012, na račun povečanja pretovora železovih proizvodov.

V letu 2013 je Skupina Luka Koper pretovorila 600 tisoč TEU, kar je 5 odstotkov več glede na predhodno leto. Pri ladijskem pretovoru polnih kontejnerjev smo dosegli 8 odstotno rast, kar pomeni, da so se blagovni tokovi preko koprskega pristanišča povečali bolj kot kaže dvig celotnega prometa kontejnerjev. Pretovor praznih kontejnerjev se je zmanjšal za 10 odstotkov.

V letu 2013 smo pretovorili 463 tisoč avtomobilov, kar je 4 odstotke manj pretovorjenih avtomobilov kot v letu 2012. Obdržali smo enak delež pretovora v uvozu in izvozu. V uvozu smo pretovorili 190 tisoč avtomobilov, v izvozu pa 273 tisoč avtomobilov.

Pretovor tekočih tovorov se je v letu 2013 v primerjavi z letom 2012 zmanjšal za 11 odstotkov. Ker pa so zaradi narave blaga pogodbe sklenjene po načelu polno za prazno, se zmanjšanje količin na prihodkih ne odraža.

Na blagovni skupini sipkih in razsutih tovorov je Skupina Luka Koper dosegla za 4 odstotke nižji pretovor glede na preteklo leto. Zmanjšanje pretovora izhaja iz nižjega transhipmenta razsutega tovora za italijansko tržišče. Izvoz blaga se je zmanjšal za 12 odstotkov in v letu 2013 znaša 1,3 milijona ton. Uvoz blaga je znašal 5,7 milijona ton in je za 2 odstotka nižji kot v letu 2012.

DELNICA LKPG

Konec decembra 2013 je Luka Koper, d. d., imela 12.352 delničarjev oziroma 4 odstotke manj kot leto prej. Na zadnji dan meseca decembra je imelo 10 največjih delničarjev v lasti 76,60 odstotka vseh delnic Luke Koper, d. d. Največji lastnik je Republika Slovenija, ki ima v lasti 51-odstotni delež.

Tabela 4: Deset največjih delničarjev na dan 31. december 2013

Delničar	Število delnic	Lastniški delež
1. Republika Slovenija	7.140.000	51,00%
2. Slovenska odškodninska družba, d.d.	1.557.857	11,13%
3. Kapitalska družba, d.d.	696.579	4,98%
4. Mestna občina Koper	466.942	3,34%
5. Unicredit Bank Austria AG - fiduciarni	246.950	1,76%
6. KD Galileo, fleksibilna struktura naložb	158.230	1,13%
7. Perspektiva FT, d.o.o.	125.895	0,90%
8. Eaton Vance Parametric Structured	118.550	0,85%
9. AKTSIASELTS TRIGON FUNDS	108.647	0,78%
10. Zavarovalnica Triglav, d.d.	104.756	0,75%
Skupaj deset največjih delničarjev	10.724.406	76,60%
Skupaj vse delnice	14.000.000	100,00%

Trgovanje z delnico

Tabela 5: Pomembnejši podatki o delnici LKPG

	2013	2012
Število izdanih delnic na dan 31. december	14.000.000	14.000.000
Število navadnih kosovnih delnic	14.000.000	14.000.000
Zaključni tečaj na dan 31. december (v evrih)	9,40	7,95
Knjigovodska vrednost delnice na dan 31. december	17,29	16,81
Razmerje med tržno ceno in knjigovodsko vrednostjo delnice (P/B)	0,54	0,47
Povprečna tržna cena (v evrih) ²	9,16	8,01
Povprečna knjigovodska vrednost delnice (v evrih) ³	17,38	16,60
Razmerje med povprečno tržno ceno in povprečno knjigovodsko vrednostjo delnice	0,53	0,48
Čisti dobiček na delnico (EPS) (v evrih) ⁴	0,33	0,54
Razmerje med tržno ceno in dobičkom na delnico (P/E) ⁴	28,57	14,79
Tržna kapitalizacija na dan 31. december (v mio evrov)	131,6	111,3
Promet (vsi posli) v obdobju januar – december (v mio evrov)	7,9	3,4

Povprečni enotni dnevni tečaj delnice Luke Koper, d. d., je v letu 2013 znašal 9,12 evra, sicer pa se je njegova vrednost v minulem letu gibala med 7,40 in 11,25 evri. Najvišja tržna cena,

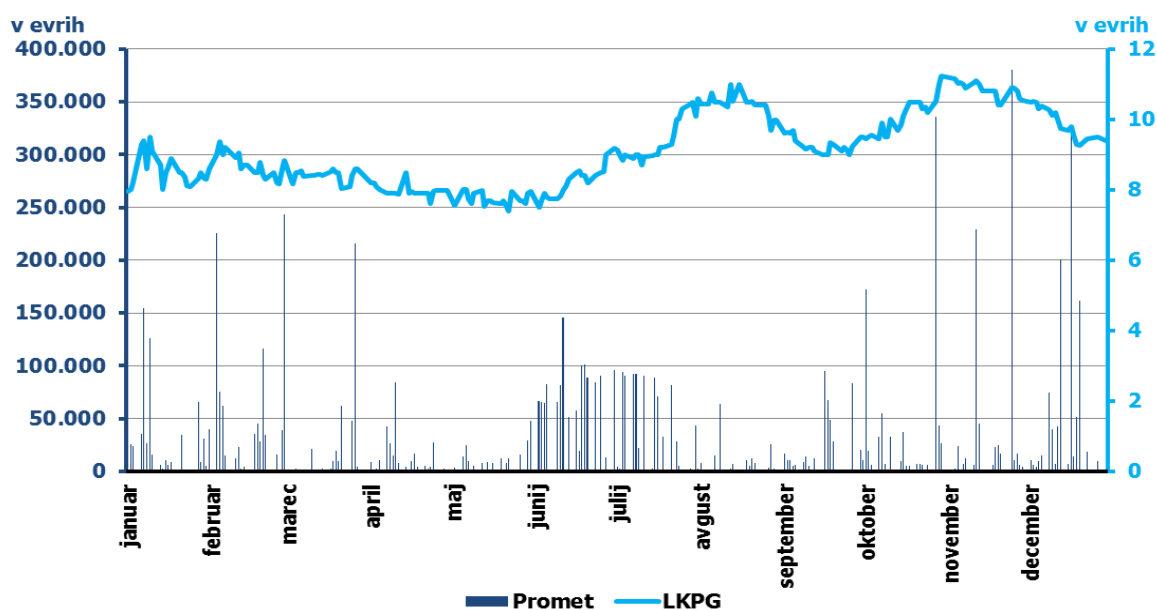
² Povprečna tržna cena je izračunana kot razmerje med skupno vrednostjo prometa obdobja ob navadnih (borznih) poslih in količino trgovanih delnic LKPG ob navadnih (borznih) poslih.

³ Povprečna knjigovodska vrednost delnice je izračunana na podlagi povprečnih mesečnih stanj razmerja med kapitalom in številom navadnih delnic.

⁴ Kazalniki so izračunani na osnovi anualiziranih podatkov.

po kateri so bili sklenjeni posli, je znašala 11,44 evra, najnižja pa 7,25 evra. Tržna kapitalizacija delnic Luke Koper, d. d., je na zadnji dan leta 2013 znašala 131.600.000 evrov. Vrednost delnice LKPG se je v letu 2013 zvišala bolj kot indeks Ljubljanske borze SBITOP, saj je ob 2,53 odstotnem porastu indeksa naša delnica beležila 18,24 odstotni porast. Z delnico je bilo sklenjenih 2.148 borznih poslov in poslov s svežnji. Skupni promet je v tem obdobju znašal 7.916.947 evrov, kar je 232 odstotkov lanskoletnega prometa. Ob tem je lastnika zamenjalo 864.642 delnic.

Graf 4: Prikaz gibanja vrednosti zaključnega tečaja LKPG in dnevnega prometa v obdobju januar – december 2013



Lastništvo delnic članov nadzornega sveta in članov uprave

Dne 31. decembra 2013 so imeli delnice Luke Koper, d. d., v lasti naslednji člani nadzornega sveta:

mag. Nebojša Topič, član nadzornega sveta	9
---	---

Na dan 31. december 2013 nihče od članov uprave Luke Koper, d. d., ni imel v lasti delnic družbe.

Dividendna politika

Dividendna politika družbe Luka Koper, d. d., uravnoteženo združuje težnjo po dividendnih donosih lastnikov in težnjo po uporabi čistega poslovnega izida za financiranje investicijskih načrtov.

V letu 2012 je družba Luka Koper, d. d., imela bilančni dobiček v višini 7,5 milijona evrov. Uprava in nadzorni svet sta skupščini delničarjev predlagala izplačilo dividend v višini 0,17 evrov bruto na delnico za poslovno leto 2012, ki je bil na skupščini delničarjev dne 8. julija 2013 tudi sprejet. Dividende so bile izplačane 6. septembra 2013.

Načrtujemo, da bo družba tudi v prihodnjih letih za dividende namenila do ene tretjine ustvarjenega čistega poslovnega izida obdobja, ob upoštevanju investicijskih načrtov v pristaniško infrastrukturo in opremo.

Lastne delnice, odobreni kapital, pogojno povečanje kapitala

Na dan 31. december 2013 družba ni imela lastnih delnic. Veljavni Statut družbe ne predvideva kategorije odobrenega kapitala, do katere bi lahko uprava družbe povečala osnovni kapital. Družba v obdobju januar – december 2013 ni imela podlage za pogojno povečanje osnovnega kapitala.

RAČUNOVODSKO POROČILO

KONSOLIDIRANI RAČUNOVODSKI IZKAZI SKUPINE LUKA KOPER

Tabela 6: Izkaz poslovnega izida Skupine Luka Koper

(v evrih)	2013	2012
	Nerevidiran	Revidiran
Poslovni prihodki	144.235.477	141.732.087
Drugi prihodki	3.887.272	3.631.671
Poslovni izid iz poslovanja	12.917.953	19.184.237
Stroški materiala	11.233.214	11.954.886
Stroški storitev	40.294.532	40.885.307
Stroški dela	39.907.233	37.490.357
Odpisi vrednosti	36.812.630	30.112.501
Drugi poslovni odhodki	6.957.187	5.736.470
Poslovni izid iz financiranja	-5.563.490	-6.054.587
Poslovni izid pred obdavčitvijo	7.354.463	13.129.650
Finančni prihodki iz deležev	1.310.725	1.057.061
Finančni prihodki iz danih posojil	150.722	989.952
Finančni prihodki iz poslovnih terjatev	99.716	96.340
Finančni odhodki iz finančnih naložb	2.685.613	2.167.628
Finančni odhodki iz finančnih obveznosti	4.351.740	5.968.102
Finančni odhodki iz poslovnih obveznosti	87.300	62.210
Davek iz dobička	368.300	1.394.257
Odloženi davki	-1.479.577	1.236.834
Čisti poslovni izid obračunskega obdobja	8.465.740	10.498.559
Čisti poslovni izid obračunskega obdobja obvladujočega lastnika	8.456.698	10.478.881
Čisti poslovni izid obračunskega obdobja neobvladujočih lastnikov	9.042	19.678
Čisti dobiček na delnico - osnovni in popravljeni	0,60	0,75

Tabela 7: Izkaz drugega vseobsegajočega donosa Skupine Luka Koper

(v evrih)	2013 Nerevidiran	2012 Revidiran
Čisti poslovni izid obračunskega obdobja	8.465.740	10.498.559
Spremembe presežka iz prevrednotenja finančnih sredstev, razpoložljivih za prodajo	4.294.107	-1.195.797
Sprememba poštene vrednosti finančnih instrumentov za varovanje pred tveganjem	753.816	-1.123.620
Vpliv odloženih davkov	-627.395	366.279
Druge sestavine vseobsegajočega donosa	53.949	372
Drugi vseobsegajoči donos	4.474.477	-1.952.766
Celotni vseobsegajoči donos obračunskega obdobja	12.940.217	8.545.793
Celotni vseobsegajoči donos obračunskega obdobja, ki pripada obvladujočemu lastniku	12.931.175	8.525.741
Celotni vseobsegajoči donos obračunskega obdobja, ki pripada neobvladujočim lastnikom	9.042	20.052

Tabela 8: Izkaz finančnega položaja Skupine Luka Koper

(v evrih)	31.12.2013 Nerevidiran	31.12.2012 Revidiran
SREDSTVA		
Nepremičnine, naprave in oprema	329.209.903	351.319.247
Naložbene nepremičnine	14.381.228	20.310.622
Neopredmetena sredstva in dolgoročne aktivne časovne razmejitve	5.591.405	5.882.038
Nekratkoročne finančne naložbe	44.697.605	41.381.973
Dana posojila	1.548.089	1.526.547
Nekratkoročne poslovne terjatve	6.088	5.243
Odložene terjatve za davek	9.504.209	7.824.010
Nekratkoročna sredstva	404.938.527	428.249.680
Sredstva (skupine za odtujitev) za prodajo	10.291.946	5.992.398
Dana posojila	735.800	3.278.291
Poslovne terjatve	25.244.459	22.713.218
Denar in denarni ustrezniki	3.153.730	1.608.345
Kratkoročna sredstva	39.425.935	33.592.252
Kratkoročne aktivne časovne razmejitve	1.744.742	1.555.503
SKUPAJ SREDSTVA	446.109.204	463.397.435
KAPITAL IN OBVEZNOSTI		
Osnovni kapital	58.420.965	58.420.965
Kapitalske rezerve	89.562.703	89.562.703
Rezerve iz dobička	78.792.228	78.904.872
Presežek iz prevrednotenja	9.225.036	4.750.559
Preneseni čisti poslovni izid	15.325.515	10.845.942
Čisti poslovni izid poslovnega leta	8.456.698	6.715.086
Kapital obvladujočega lastnika	259.783.145	249.200.127
Kapital neobvladujočih lastnikov	137.234	128.192
Rezervacije in dolgoročne pasivne časovne razmejitve	14.819.654	12.053.082
Posojila	136.972.581	135.262.778
Druge finančne obveznosti	1.099.393	1.607.383
Nekratkoročne poslovne obveznosti	95.541	201.430
Odložene obveznosti za davek	2.122.178	1.310.880
Nekratkoročne obveznosti	140.289.693	138.382.471
Obveznosti (skupina za odtujitev) za prodajo	80.377	-
Posojila	15.211.280	46.586.860
Druge finančne obveznosti	467.398	342.941
Obveznosti iz naslova davka od dobička	368.300	808.070
Ostale kratkoročne obveznosti	12.829.467	14.110.063
Kratkoročne obveznosti	28.956.822	61.847.934
Kratkoročne pasivne časovne razmejitve	2.122.656	1.785.629
SKUPAJ KAPITAL IN OBVEZNOSTI	446.109.204	463.397.435

Tabela 9: Izkaz denarnih tokov Skupine Luka Koper

(v evrih)	2013 Nerevidiran	2012 Revidiran
Finančni tokovi pri poslovanju		
Čisti poslovni izid obračunskega obdobja	8.465.740	10.498.559
Prilagoditve za:		
Amortizacija	28.183.312	28.032.349
Odpisi vrednosti in izgube pri prodaji nepremičnin, naprav, opreme in naložbenih nepremičnin	8.481.011	1.725.828
Dobiček pri prodaji nepremičnin, naprav in opreme, neopredmetenih sredstev in naložbenih nepremičnin	-19.806	-85.705
Popravek vrednosti terjatev	18.787	105.514
Finančni prihodki	-1.561.163	-2.143.353
Finančni odhodki	7.124.653	8.197.940
Davek iz dobička in prihodki (odhodki) iz naslova odloženih davkov	-1.111.277	2.631.091
Dobiček iz poslovanja pred spremembo čistih kratkoročnih sredstev in davki	49.581.257	48.962.223
Spremembe čistih kratkoročnih sredstev in rezervacij		
Sprememba poslovnih terjatev	-1.905.605	302.551
Sprememba aktivnih časovnih razmejitev	-189.239	-1.002.755
Sprememba poslovnih obveznosti	-861.460	-1.462.614
Sprememba rezervacij	2.766.572	-382.842
Sprememba pasivnih časovnih razmejitev	337.027	483.851
Davek od dobička	-573.798	-1.071.989
Denarna sredstva iz poslovanja	49.154.754	45.828.425
Finančni tokovi pri naložbenju		
Prejete obresti	250.438	1.086.292
Prejete dividende	1.310.725	1.057.061
Prejemki od prodaje nepremičnin, naprav in opreme in neopredmetenih sredstev	828.120	97.530
Prejemki od prodaje, zmanjšanja finančnih naložb in danih posojil	4.361.472	719.795
Izdatki za nakup nepremičnin, naprav in opreme, neopredmetenih sredstev	-14.589.299	-18.639.095
Izdatki za nakup finančnih naložb in povečanje danih posojil	-925.448	-426.491
Denarna sredstva iz naložbenja	-8.763.992	-16.104.908
Finančni tokovi pri financiranju		
Plačane obresti	-4.439.040	-6.030.312
Prejemki pri prejetih nekratkoročnih posojilih	20.165.000	28.206.296
Prejemki pri prejetih kratkoročnih posojilih	15.586.803	31.037.369

Izdatki za vračilo nekratkoročnih posojil	-3.243.917	-2.737.602
Izdatki za vračilo kratkoročnih posojil	-64.591.379	-79.629.193
Sprememba kapitala	31.843	-
Izplačane dividende	-2.354.687	-
Denarna sredstva iz financiranja	-38.845.377	-29.153.442
Začetno stanje denarnih sredstev in njihovih ustreznikov	1.608.345	1.038.270
Finančni izid v obdobju	1.545.385	570.075
Končno stanje denarnih sredstev in njihovih ustreznikov	3.153.730	1.608.345

Tabela 10: Izkaz gibanja kapitala Skupine Luka Koper v letu 2013

(v evrih) Nerevidiran	Osnovni Kapital	Kapitalske rezerve	Zakonske rezerve	Druge rezerve iz dobička	Skupaj rezerve iz dobička	Preneseni čisti poslovni izid	Čisti poslovni izid leta	Presežek iz prevrednotenja	Skupaj Kapital obvladujočih lastnikov	Kapital neobvladujočih lastnikov	Skupaj kapital
Stanje na dan 31. decembra 2012	58.420.965	89.562.703	18.877.761	60.027.111	78.904.872	10.845.942	6.715.086	4.750.559	249.200.127	128.192	249.328.319
Stanje na dan 1. januarja 2013	58.420.965	89.562.703	18.877.761	60.027.111	78.904.872	10.845.942	6.715.086	4.750.559	249.200.127	128.192	249.328.319
Spremembe lastniškega kapitala - transakcije z lastniki											
Izplačilo dividend	-	-	-	-	-	-2.380.000	-	-	-2.380.000	-	-2.380.000
Druge spremembe lastniškega kapitala	-	-	-	-	-	31.843	-	-	31.843	-	31.843
	-	-	-	-	-	-2.348.157	-	-	-2.348.157	-	-2.348.157
Celotni vseobsegajoči donos obračunskega obdobja											
Vnos čistega poslovnega izida poročevalskega obdobja	-	-	-	-	-	-	8.456.698	-	8.456.698	9.042	8.465.740
Sprememba presežka iz prevrednotenja finančnih naložb	-	-	-	-	-	-	-	5.101.872	5.101.872	-	5.101.872
Druge sestavine vseobsegajočega donosa poročevalskega obdobja	-	-	-	-	-	-	-	-627.395	-627.395	-	-627.395
	-	-	-	-	-	-	8.456.698	4.474.477	12.931.175	9.042	12.940.217
Premiki v kapitalu											
Razporeditev preostalega dela čistega dobička primerjalnega poročevalskega obdobja na druge sestavine kapitala	-	-	-	-	-	6.715.086	-6.715.086	-	-	-	-
Druge spremembe v kapitalu	-	-	-112.644	-	-112.644	112.644	-	-	-	-	-
	-	-	-112.644	-	-112.644	6.827.730	-6.715.086	-	-	-	-
Stanje na dan 31. decembra 2013	58.420.965	89.562.703	18.765.117	60.027.111	78.792.228	15.325.515	8.456.698	9.225.036	259.783.145	137.234	259.920.379

Tabela 11: Izkaz gibanja kapitala Skupine Luka Koper v letu 2012

NEREVIDIRANO POROČILO O POSLOVANJU SKUPINE IN DRUŽBE LUKA KOPER, D. D. V OBDOBJU JANUAR – DECEMBER 2013

(v evrih) Revidiran	Osnovni Kapital	Kapitalske rezerve	Zakonske rezerve	Druge rezerve iz dobička	Skupaj rezerve iz dobička	Preneseni čisti poslovni izid	Čisti poslovni izid leta	Presežek iz prevrednotenja	Skupaj Kapital obvladujočih lastnikov	Kapital neobvladujočih lastnikov	Skupaj kapital
Stanje na dan 31. decembra 2011	58.420.965	89.562.703	18.882.889	56.263.316	75.146.205	10.411.742	443.364	6.703.699	240.688.678	108.140	240.796.818
Stanje na dan 1. januarja 2013	58.420.965	89.562.703	18.882.889	56.263.316	75.146.205	10.411.742	443.364	6.703.699	240.688.678	108.140	240.796.818
Spremembe lastniškega kapitala - transakcije z lastniki											
Druge spremembe lastniškega kapitala	-	-	-5.128	-	-5.128	-9.164	-	-	-14.292	-	-14.292
	-	-	-5.128	-	-5.128	-9.164	-	-	-14.292	-	-14.292
Celotni vseobsegajoči donos obračunskega obdobja											
Vnos čistega poslovnega izida poročevalskega obdobja	-	-	-	-	-	-	10.478.881	-	10.478.881	19.678	10.498.559
Sprememba presežka iz prevrednotenja finančnih naložb	-	-	-	-	-	-	-	-2.319.419	-2.319.419	-	-2.319.419
Druge sestavine vseobsegajočega donosa poročevalskega obdobja	-	-	-	-	-	-	-	366.279	366.279	374	366.653
	-	-	-	-	-	-	10.478.881	-1.953.140	8.525.741	20.052	8.545.793
Premiki v kapitalu											
Razporeditev preostalega dela čistega dobička primerjalnega poročevalskega obdobja na druge sestavine kapitala	-	-	-	-	-	443.364	-443.364	-	-	-	-
Razporeditev dela čistega dobička poročevalskega obdobja na druge sestavine kapitala po sklepu organov vodenja in nadzora	-	-	-	3.763.795	3.763.795	-	-3.763.795	-	-	-	-
	-	-	-	3.763.795	3.763.795	443.364	-4.207.159	-	-	-	-
Stanje na dan 31. decembra 2012	58.420.965	89.562.703	18.877.761	60.027.111	78.904.872	10.845.942	6.715.086	4.750.559	249.200.127	128.192	249.328.319

NEKONSOLIDIRANI RAČUNOVODSKI IZKAZI DRUŽBE LUKA KOPER, D. D.

Tabela 12: Izkaz poslovnega izida Luke Koper, d. d.

(v evrih)	2013 Nerevidiran	2012 Revidiran
Poslovni prihodki	136.808.792	133.329.178
Drugi prihodki	1.487.461	1.034.300
Stroški materiala	10.324.499	10.950.674
Stroški storitev	40.945.827	41.491.867
Stroški dela	34.350.388	31.474.106
Odpisi vrednosti	35.174.939	28.518.731
Drugi poslovni odhodki	6.940.384	5.678.739
Poslovni izid iz poslovanja	10.560.216	16.249.361
Finančni prihodki iz deležev	1.557.522	1.615.928
Finančni prihodki iz danih posojil	126.530	988.619
Finančni prihodki iz poslovnih terjatev	92.409	90.036
Finančni odhodki iz finančnih naložb	4.744.844	2.997.688
Finančni odhodki iz finančnih obveznosti	4.542.225	6.272.504
Finančni odhodki iz poslovnih obveznosti	81.922	63.281
Poslovni izid iz financiranja	-7.592.530	-6.638.890
Poslovni izid pred obdavčitvijo	2.967.686	9.610.471
Davek iz dobička	-	947.871
Odloženi davki	-1.644.560	1.135.010
Čisti poslovni izid obračunskega obdobja	4.612.246	7.527.590
Čisti dobiček na delnico - osnovni in popravljeni	0,33	0,54

Tabela 13: Izkaz drugega vseobsegajočega donosa Luke Koper, d. d.

(v evrih)	2013 Nerevidiran	2012 Revidiran
Čisti poslovni izid obračunskega obdobja	4.612.246	7.527.590
Spremembe presežka iz prevrednotenja finančnih sredstev, razpoložljivih za prodajo	4.294.107	-1.195.798
Sprememba poštene vrednosti finančnih instrumentov za varovanje pred tveganjem	753.816	-1.123.620
Vpliv odloženih davkov	-626.643	366.279
Druge sestavine vseobsegajočega donosa	45.098	-
Drugi vseobsegajoči donos	4.466.378	-1.953.139
Celotni vseobsegajoči donos obračunskega obdobja	9.078.624	5.574.451

Tabela 14: Izkaz finančnega položaja Luke Koper, d. d.

(v evrih)	31.12.2013 Nerevidiran	31.12.2012 Revidiran
SREDSTVA		
Nepremičnine, naprave in oprema	314.789.140	327.801.022
Naložbene nepremičnine	23.638.779	35.342.753
Neopredmetena sredstva in dolgoročne aktivne časovne razmejitve	5.085.761	5.324.587
Nekratkoročne finančne naložbe	42.541.896	42.260.883
Dana posojila	1.384.563	1.517.396
Nekratkoročne poslovne terjatve	6.088	5.243
Odložene terjatve za davek	9.850.919	7.976.607
Nekratkoročna sredstva	397.297.146	420.228.491
Sredstva (skupine za odtujitev) za prodajo	8.233.179	5.988.745
Dana posojila	534.983	3.525.810
Poslovne terjatve	24.042.183	20.629.730
Denar in denarni ustrezniki	895.323	629.077
Kratkoročna sredstva	33.705.668	30.773.362
Kratkoročne aktivne časovne razmejitve	1.741.728	1.528.525
SKUPAJ SREDSTVA	432.744.542	452.530.378
KAPITAL IN OBVEZNOSTI		
Osnovni kapital	58.420.965	58.420.965
Kapitalske rezerve	89.562.703	89.562.703
Rezerve iz dobička	78.792.226	78.792.226
Presežek iz prevrednotenja	9.216.938	4.750.560
Preneseni čisti poslovni izid	1.415.638	-
Čisti poslovni izid poslovnega leta	4.612.246	3.763.795
Kapital	242.020.716	235.290.249
Rezervacije in dolgoročne pasivne časovne razmejitve	10.354.268	6.627.678
Posojila	147.223.161	145.446.353
Druge finančne obveznosti	988.486	1.496.476
Nekratkoročne poslovne obveznosti	60.090	164.000
Odložene obveznosti za davek	2.122.178	1.310.880
Nekratkoročne obveznosti	150.393.915	148.417.709
Posojila	15.211.280	46.586.860
Druge finančne obveznosti	466.845	342.941
Obveznosti iz naslova davka od dobička	-	361.684
Ostale kratkoročne obveznosti	12.463.705	13.233.174
Kratkoročne obveznosti	28.141.830	60.524.659
Kratkoročne pasivne časovne razmejitve	1.833.813	1.670.083
SKUPAJ KAPITAL IN OBVEZNOSTI	432.744.542	452.530.378

Tabela 15: Izkaz denarnih tokov Luke Koper, d. d.

(v evrih)	2013 Nerevidiran	2012 Revidiran
Finančni tokovi pri poslovanju		
Čisti poslovni izid obračunskega obdobja	4.612.246	7.527.590
Prilagoditve za:		
Amortizacija	26.679.349	26.481.697
Odpisi vrednosti in izgube pri prodaji nepremičnin, naprav, opreme in naložbenih nepremičnin	8.480.558	1.713.735
Dobiček pri prodaji nepremičnin, naprav in opreme, neopredmetenih sredstev in naložbenih nepremičnin	-9.040	-80.053
Popravek vrednosti terjatev	48.769	78.388
Finančni prihodki	-1.776.461	-2.694.582
Finančni odhodki	9.368.991	9.333.472
Davek iz dobička in prihodki (odhodki) iz naslova odloženih davkov	-1.644.560	2.082.881
Dobiček iz poslovanja pred spremembo čistih kratkoročnih sredstev in davki	45.759.852	44.443.128
Spremembe čistih kratkoročnih sredstev in rezervacij		
Sprememba poslovnih terjatev	-2.369.877	780.893
Sprememba aktivnih časovnih razmejitev	-213.203	-988.097
Sprememba poslovnih obveznosti	-1.235.063	-1.086.731
Sprememba rezervacij	3.726.590	601.075
Sprememba pasivnih časovnih razmejitev	163.730	471.583
Davek od dobička	749.339	-723.368
Denarna sredstva iz poslovanja	46.581.368	43.498.483
Finančni tokovi pri naložbenju		
Prejete obresti	218.939	1.078.654
Prejete dividende	1.557.522	1.615.928
Prejemki od prodaje nepremičnin, naprav in opreme in neopredmetenih sredstev	801.490	72.773
Prejemki od prodaje naložbenih nepremičnin	-	21.427
Prejemki od prodaje, zmanjšanja finančnih naložb in danih posojil	4.461.472	782.564
Izdatki za nakup nepremičnin, naprav in opreme, neopredmetenih sredstev	-14.285.804	-17.698.772
Izdatki za nakup naložbenih nepremičnin	-	-69.447
Izdatki za nakup finančnih naložb in povečanje danih posojil	-105.508	-526.549
Denarna sredstva iz naložbenja	-7.351.889	-14.723.422
Finančni tokovi pri financiranju		
Plačane obresti	-4.624.147	-6.335.784

Prejemki pri prejetih nekratkoročnih posojilih	20.642.005	30.160.127
Prejemki pri prejetih kratkoročnih posojilih	18.451.803	31.037.369
Izdatki za vračilo nekratkoročnih posojil	-3.653.917	-4.279.637
Izdatki za vračilo kratkoročnih posojil	-67.456.133	-79.629.193
Sprememba kapitala	31.843	-
Izplačane dividende	-2.354.687	-
Denarna sredstva iz financiranja	-38.963.233	-29.047.118
Začetno stanje denarnih sredstev in njihovih ustreznikov	629.077	901.134
Finančni izid v obdobju	266.246	-272.057
Končno stanje denarnih sredstev in njihovih ustreznikov	895.323	629.077

Tabela 16: Izkaz gibanja kapitala Luke Koper, d. d., v letu 2013

(v evrih) Nerevidiran	Osnovni Kapital	Kapitalske rezerve	Zakonske rezerve	Druge rezerve iz dobička	Skupaj rezerve iz dobička	Preneseni čisti poslovni izid	Čisti poslovni izid leta	Presežek iz prevrednotenja	Skupaj kapital
Stanje na dan 31. decembra 2012	58.420.965	89.562.703	18.765.115	60.027.111	78.792.226	-	3.763.795	4.750.560	235.290.249
Stanje na dan 1. januarja 2013	58.420.965	89.562.703	18.765.115	60.027.111	78.792.226	-	3.763.795	4.750.560	235.290.249
Spremembe lastniškega kapitala - transakcije z lastniki									
Izplačilo dividend	-	-	-	-	-	-2.380.000	-	-	-2.380.000
Druge spremembe lastniškega kapitala	-	-	-	-	-	31.843	-	-	31.843
	-	-	-	-	-	-2.348.157	-	-	-2.348.157
Celotni vseobsegajoči donos obračunskega obdobja									
Vnos čistega poslovnega izida poročevalskega obdobja	-	-	-	-	-	-	4.612.246	-	4.612.246
Sprememba presežka iz prevrednotenja finančnih naložb	-	-	-	-	-	-	-	5.093.021	5.093.021
Druge sestavine vseobsegajočega donosa poročevalskega obdobja	-	-	-	-	-	-	-	-626.643	-626.643
	-	-	-	-	-	-	4.612.246	4.466.378	9.078.624
Premiki v kapitalu									
Razporeditev preostalega dela čistega dobička primerjalnega poročevalskega obdobja na druge sestavine kapitala	-	-	-	-	-	3.763.795	-3.763.795	-	-
	-	-	-	-	-	3.763.795	-3.763.795	-	-
Stanje na dan 31. decembra 2013	58.420.965	89.562.703	18.765.115	60.027.111	78.792.226	1.415.638	4.612.246	9.216.938	242.020.716

Tabela 17: Izkaz gibanja kapitala Luke Koper, d. d., v letu 2012

(v evrih) Revidiran	Osnovni Kapital	Kapitalske rezerve	Zakonske rezerve	Druge rezerve iz dobička	Skupaj rezerve iz dobička	Preneseni čisti poslovni izid	Čisti poslovni izid leta	Presežek iz prevrednotenja	Skupaj kapital
Stanje na dan 31. decembra 2011	58.420.965	89.562.703	18.765.115	56.263.316	75.028.431	-	-	6.703.698	229.715.797
Stanje na dan 1. januarja 2012	58.420.965	89.562.703	18.765.115	56.263.316	75.028.431	-	-	6.703.698	229.715.797
Celotni vseobsegajoči donos obračunskega obdobja	-	-	-	-	-	-	-	-	-
Vnos čistega poslovnega izida poročevalskega obdobja	-	-	-	-	-	-	7.527.590	-	7.527.590
Sprememba presežka iz prevrednotenja finančnih naložb	-	-	-	-	-	-	-	-2.319.418	-2.319.418
Druge sestavine vseobsegajočega donosa poročevalskega obdobja	-	-	-	-	-	-	-	366.279	366.279
	-	-	-	-	-	-	7.527.590	-1.953.139	5.574.451
Premiki v kapitalu									
Razporeditev dela čistega dobička poročevalskega obdobja na druge sestavine kapitala po sklepu organov vodenja in nadzora	-	-	-	-	-	3.763.795	-3.763.795	-	-
	-	-	-	-	-	3.763.795	-3.763.795	-	-
Stanje na dan 31. decembra 2012	58.420.965	89.562.703	18.765.115	56.263.316	75.028.431	3.763.795	3.763.795	4.750.559	235.290.248

IZJAVA O ODGOVORNOSTI UPRAVE

Uprava družbe Luka Koper, d. d., izjavlja, da so nerevidirani zgoščeni računovodski izkazi družbe Luka Koper, d. d., in nerevidirani zgoščeni konsolidirani računovodski izkazi Skupine Luka Koper za obdobje, ki se je končalo 31. decembra 2013, pripravljeni tako, da dajejo resničen in pošten prikaz premoženjskega stanja, poslovnih izidov in denarnih tokov družbe Luka Koper, d. d., in Skupine Luka Koper. Pri pripravi zgoščenih izkazov za obdobje januar – december 2013 so bile uporabljene enake računovodske usmeritve kot pri pripravi letnih računovodskih izkazov družbe Luka Koper, d. d., in Skupine Luka Koper za leto 2012.

Zgoščeni izkazi so za obdobje, ki se je končalo 31. decembra 2013, pripravljeni v skladu z Mednarodnimi standardi računovodskega poročanja (MSRP), ki sta jih sprejela Svet za mednarodne računovodske standarde (IASB) in Evropska unija ter v skladu z Zakonom o gospodarskih družbah in jih je potrebno brati v povezavi z letnimi računovodskimi izkazi, pripravljenimi za poslovno leto, ki se je končalo 31. decembra 2012. Primerjalni izkazi za leto 2012 so revidirani.

Uprava je odgovorna za izvajanje ukrepov, s katerimi zagotavlja ohranjanje in povečevanje vrednosti premoženja družbe in Skupine Luka Koper ter za preprečevanje in odkrivanje prevar in drugih nepravilnosti ter njihovo odpravljanje.

Uprava izjavlja, da so povezane osebe v Skupini Luka Koper med seboj poslovale na osnovi sklenjenih poslov, pri čemer so bile uporabljene tržne cene izdelkov in storitev ter da ni začela poslov s povezanimi osebami, ki bi bili opravljeni pod neobičajnimi pogoji.

Gašpar Gašpar Mišič
predsednik uprave



Andraž Novak
član uprave



Jože Jaklin
član uprave



Matjaž Stare
član uprave – delavski direktor



Koper, 14. februar 2014